



2026



WAREHOUSE - L'ENTREPÔT

Division of/de :



THE SPA PARTS EXPERT
L'EXPERT EN PIÈCES DE SPA



piecesdespasinnova.com
innovaspa-parts.com

Now Available :
ONLINE ORDER

Maintenant disponible :
**COMMANDE
EN LIGNE**





CONDITIONS

PRIX

- Les prix sont les vendeurs suggérés (escompte de 50 % pour les détaillants);
- Les prix sont sujets au changement sans préavis.

PRICE

- Prices indicated are the suggested retail prices (50% discount for retailers);
- Prices are subject to change without prior notice.

TERMES

- Termes pour les comptes approuvés sont net 30 jours;
- Termes pour les comptes non-établis sont C.O.D, VISA, MC ou transfert bancaire.

TERMS

- Net 30 days for accounts with pre-approved credit;
- COD, Visa, Mastercard or wire transfer for accounts without pre-approved credit.

FRAIS D'EXPÉDITION

- Frais d'expédition prépayés sur les commandes de plus de 350 \$ (Québec et Ontario) ou de plus de 500 \$ (hors Québec et Ontario) (*) (**)

* Applicable pour la division pièces de spa seulement. Ne s'applique pas pour les livraisons aux États-Unis

** Excluant les couvercles de spa.

SHIPPING FEES

- Prepaid shipping fees on orders of over \$350 (Québec & Ontario) or over \$500 (outside Québec & Ontario) (*) (**)

* Only applies to the spa parts division. Doesn't apply for shipping to the USA.

** Excluding spa covers.

INSTRUCTIONS POUR RETOUR ET GARANTIE

- Appelez pour un # de RMA. Une télécopie et/ou courriel sera envoyé énumérant les étapes à suivre;
- Le # de RMA doit être inscrit clairement sur la boîte. Produit retourné sans RMA peut être refusé;
- Une copie de la facture originale doit accompagner le retour;
- Dans certain cas, une photo par courriel peut être requise plutôt que le renvoi de la pièce;
- Preuve d'installation (facture de service) par un technicien accrédité doit être fournie;
- Le fabricant ne respecte pas la garantie sans la preuve d'installation par un technicien accrédité;
- Retournez le produit, à vos frais, pour l'évaluation de la garantie;

INSTRUCTIONS FOR RMA AND WARRANTY

- Call for a RMA #. A fax and/or email will be sent out with the steps to follow;
- The RMA # must be clearly visible on the return box. Any product returned without an RMA may be rejected;
- A copy of the original invoice must be included with the returned product;
- In certain cases, a picture sent by email may be required instead of sending the part back;
- Proof of installation (service invoice) by a certified technician must be provided;
- The manufacturer will not fulfill warranty without the aforementioned proof of installation;
- Return the product, at your expense, for warranty evaluation;



CONDITIONS

- Le crédit, le remplacement ou la réparation sera à la discrétion de l'évaluation de la garantie par le fabricant. Les frais d'expédition et de la main d'œuvre ne seront pas remboursés.

- Credit, replacement, or repair will be at the discretion of the manufacturer. Shipping and labor charges will not be refunded.

RETOUR DE MARCHANDISE

- Un produit non-désiré peut être retourné, à notre discrétion, et cela doit être fait dans les 30 jours après l'achat. Il sera sujet à des frais de réapprovisionnement;
- Le produit doit être convenable à la revente - les pièces sales ou installées seront refusées et renvoyées à vos frais;
- Les commandes spéciales ne peuvent pas être retournées.

MERCHANDISE RETURNS

- An unwanted product may be returned, at our discretion, within 30 days of its purchase. It will be subject to restocking fees;
- Product must be suitable for resale - dirty or installed parts will be rejected and returned to you at your expense;
- Special orders cannot be returned.

COMMANDES SPÉCIALES

- Lorsque la commande spéciale est placée, elle doit immédiatement être payée à 50 %;
- Les commandes spéciales ne peuvent pas être retournées et/ou annulées.

SPECIAL ORDERS:

- You must immediately pay 50% of any special order you place;
- Special orders cannot be returned and/or cancelled.

VALIDATION DES PRIX

- Les prix de ce catalogue sont valides jusqu'au 1er février de l'année suivante.

PRICE VALIDATION

- Prices in this catalog are valid until February 1st of the following year.



TABLE DES MATIÈRES TABLE OF CONTENTS

ÉLECTRIQUE ELECTRIC

CLAVIER / TOP SIDE PANEL.....	Pages 1-4
ACCESSOIRES POUR CLAVIER / TOP SIDE PANEL ACCESSORIES.....	Pages 4-5
COLLANT POUR CLAVIER / TOP SIDE PANEL OVERLAY.....	Pages 5-9
CARTE ÉLECTRONIQUE / CIRCUIT BOARD.....	Pages 9-11
BOÎTIER ÉLECTRONIQUE / SPA PACK.....	Pages 11-12
ENSEMBLE COMPLET / SPA CONTROL SYSTEM KIT.....	Page 12
TUBE D'ÉLÉMENT CHAUFFANT / HEATER TUBE.....	Pages 12-13
ÉLÉMENT CHAUFFANT / HEATER ELEMENT.....	Pages 13-14
ACCESSOIRES / ACCESSORIES.....	Pages 14-16
SONDE TEMPÉRATURE / TEMPERATURE SENSOR.....	Pages 16-17
POMPE / PUMP.....	Pages 17-18
SOUFFLERIE / BLOWER.....	Pages 18-19
VOLUTE / WET END.....	Pages 19-20
FAÇADE DE POMPE / PUMP FACEPLATE.....	Page 20
ROULEMENT À BILLES / PUMP BEARING.....	Page 20
JOINT MÉCANIQUE / PUMP SEAL.....	Pages 20-21
TURBINE / IMPELLER.....	Pages 21-24
CÂBLE DE POMPE / PUMP CORD.....	Page 24
PIÈCES POMPE / PUMP PARTS.....	Page 24
AUDIO / AUDIO.....	Page 24
HAUT-PARLEUR / SPEAKER.....	Pages 24-25
GRILLE POUR HAUT-PARLEUR / SPEAKER GRILL.....	Page 25
LUMIÈRE / LIGHT.....	Pages 25-27
ACCESSOIRES DE LUMIÈRE / LIGHT ACCESSORIES.....	Pages 27-28
FUSIBLE / FUSE.....	Pages 28-29
PRISE DDFT / GFCI PLUG.....	Page 29
ASSAINISSEUR / SANITIZER.....	Page 29

ACCESSOIRES ACCESSORIES

FILTRE / FILTER.....	Pages 30-33
ACCESSOIRES POUR FILTRE / FILTER ACCESSORIES.....	Pages 33-37
APPUIE-TÊTE / PILLOW.....	Pages 37-40
ACCESSOIRES POUR APPUIE-TÊTE / PILLOW ACCESSORIES.....	Page 40
COUVERCLE DE SPA / SPA COVER.....	Pages 40-42
ACCESSOIRES COUVERCLE DE SPA / SPA COVER ACCESSORIES.....	Page 42
COLLE / GLUE.....	Pages 42-43
NETTOYANT D'APPRÊT / PRIMER CLEANER.....	Page 43
PRODUITS VARIÉS / VARIED PRODUCTS.....	Page 43



TABLE DES MATIÈRES TABLE OF CONTENTS

ACCESSOIRES ACCESSORIES

QUINCAILLERIE / HARDWARE.....	Pages 43-44
MARCHE DE SPA / SPA STEP.....	Pages 44-45
ACCESSOIRES DE SPA / SPA ACCESSORIES.....	Pages 45-48

PLOMBERIE PLUMBING

ADAPTATEUR / ADAPTOR.....	Pages 49-50
EXTENSION / EXTENDER.....	Page 50
RÉDUCTEUR / REDUCER.....	Pages 50-52
COLLECTEUR À EAU / WATER MANIFOLD.....	Pages 52-54
COLLECTEUR À AIR / AIR MANIFOLD.....	Pages 55-56
BOUCHON / PLUG.....	Pages 56-57
UNION / COUPLING.....	Pages 57-59
T, Y ET CROIX / TEE, WYE AND CROSS.....	Pages 60-61
CHUTE D'EAU ET ACCESSOIRES / WATERFALL AND ACCESSORIES.....	Pages 61-63
JOINT D'ÉTANCHÉITÉ / GASKET.....	Pages 64-68
TUYAU / HOSE.....	Page 68
VALVE À EAU / WATER VALVE.....	Pages 68-69
VALVE À AIR / AIR VALVE.....	Pages 69-70
VALVE DE VIDANGE / DRAIN VALVE.....	Pages 70-71
VALVE ANTI-RETOUR / CHECK VALVE.....	Page 71
VALVE À BILLE / BALL VALVE.....	Pages 71-72
VALVE GUILLOTINE / SLICE VALVE.....	Page 72
ACCESSOIRES POUR VALVE / VALVE ACCESSORIES.....	Pages 72-75
SOUS-VERRE / CUP HOLDER.....	Page 75
DRAIN D'ASPIRATION COMPLET / COMPLETE VGB SUCTION.....	Page 76
GRILLE D'ASPIRATION / VGB SUCTION COVER.....	Page 76
CORPS DE VGB / VGB SUCTION BODY.....	Page 77
COUDE / ELBOW.....	Pages 77-79
FAÇADE DE JET / JET FACEPLATE.....	Pages 79-89
CORPS DE JET / JET BODY.....	Pages 89-91
ACCESSOIRES POUR JET / JET ACCESSORIES.....	Pages 91-94

ÉLECTRIQUE / ELECTRIC

• CLAVIER / TOP SIDE PANEL

IMAGE PICTURE	NO DE PIÈCE PARTS NUMBER		DESCRIPTION	PRIX DE DÉTAIL RETAIL PRICE
	LUMI-O INNOVAPLAS	FOURNISSEUR SUPPLIER		
	101-53503	53503	CLAVIER ML551 TOP SIDE PANEL ML551	691,60 \$
	101-3-00-8022ALL	3-00-8022	CLAVIER AUXILIAIRE SIMPLEX (3 POMPES, 1 BOUTON) AUXILIARY TOP SIDE PANEL SIMPLEX (3 PUMPS, 1 BUTTON)	129,24 \$
	400-0095	55472	CLAVIER BALBOA VL200 J/L/C/W (SANS COLLANT) BALBOA VL200 J/L/C/W TOP SIDE PANEL (NO OVERLAY)	250,74 \$
	101-59020	59020	CLAVIER BALBOA VL240 (SANS COLLANT) BALBOA VL240 TOP SIDE PANEL (NO OVERLAY)	350,98 \$
	400-0142	53999	CLAVIER BALBOA VL260, CLAIR (SANS COLLANT) BALBOA VL260 TOP SIDE PANEL, CLEAR (NO OVERLAY)	286,20 \$
	101-55130	55130	CLAVIER BALBOA VL400 (SANS COLLANT) BALBOA VL400 TOP SIDE PANEL (NO OVERLAY)	355,48 \$
	101-52684ALL	52684	CLAVIER BALBOA ML400 J/A/T/L BALBOA ML400 J/A/T/L TOP SIDE PANEL	624,50 \$
	101-52424-01	52424-01	CLAVIER BALBOA VL401 (SANS COLLANT) BALBOA VS401 TOP SIDE PANEL (NO OVERLAY)	350,98 \$
	101-54130	54130	CLAVIER BALBOA VL403 (B/J/T/L) BALBOA VL403 TOP SIDE PANEL (B/J/T/L)	381,26 \$
	101-51223BAL	51223	CLAVIER BALBOA DUPLEX VL404 BALBOA DUPLEX VL404 TOP SIDE PANEL	444,78 \$
	101-51225BAL	51225	CLAVIER BALBOA VL404 (3 BOUTONS) BALBOA VL404 TOP SIDE PANEL (3 BUTTONS)	444,78 \$
	400-0003	53272	CLAVIER BALBOA VL406U (SANS COLLANT) BALBOA VL406U TOP SIDE PANEL (NO OVERLAY)	365,20 \$
	101-55391BAL	55391-03	CLAVIER BALBOA ML554, SANS COLLANT BALBOA ML554 TOP SIDE PANEL, NO OVERLAY	557,76 \$
	101-54547BAL	54547-02	CLAVIER BALBOA VL600S BALBOA VL600S TOP SIDE PANEL	495,62 \$
	101-440-0121	440-0083	CLAVIER BALBOA TP600 (SANS COLLANT) BALBOA TP600 TOP SIDE PANEL (NO OVERLAY)	362,26 \$
	101-54112BAL	54112-01	CLAVIER BALBOA VL701S, 7 BOUTONS STD (SANS COLLANT) BALBOA VL701S TOP SIDE PANEL, 7 STD BUTTONS (NO OVERLAY)	495,62 \$
	101-57238	57238-01	CLAVIER BALBOA TP500 (SANS COLLANT) BALBOA TP500 TOP SIDE PANEL (NO OVERLAY)	428,40 \$

ÉLECTRIQUE / ELECTRIC

• CLAVIER / TOP SIDE PANEL

IMAGE PICTURE	NO DE PIÈCE PARTS NUMBER		DESCRIPTION	PRIX DE DÉTAIL RETAIL PRICE
	LUMI-O INNOVAPLAS	FOURNISSEUR SUPPLIER		
	101-53811BAL	53811	CLAVIER BALBOA VL700S BALBOA VL700S TOP SIDE PANEL	552,68 \$
	101-54652BAL	54652-01	CLAVIER BALBOA VL702S BALBOA VL702S TOP SIDE PANEL	551,84 \$
	101-54539BAL	54539-01	CLAVIER BALBOA VL702S (SANS COLLANT) BALBOA VL702S TOP SIDE PANEL (NO OVERLAY)	609,88 \$
	101-54121BAL	54121-01	CLAVIER BALBOA VL801D (SANS COLLANT) BALBOA VL801D TOP SIDE PANEL (NO OVERLAY)	609,88 \$
	101-52654BAL	52654-04	CLAVIER BALBOA ML900 E12 BALBOA ML900 E12 TOP SIDE PANEL	732,22 \$
	101-34-50390-KHYD	34-50390-K	CLAVIER ÉCRAN TACTILE 7-1/2" x 5" BALBOA SPATOUCH 7-1/2" x 5" TOUCH SCREEN TOP SIDE PANEL	950,94 \$
	101-3-05-7253ALL	3-05-7253	CLAVIER K-24 DIMENSION ONE (SANS COLLANT) K-24 DIMENSION ONE TOP SIDE PANEL (NO OVERLAY)	1 875,96 \$
	101-BDLTSC410KGEC	BDLTSC410K	CLAVIER GECKO TSC-4 (10 BOUTONS) GECKO TSC-4 TOP SIDE PANEL (10 BUTTONS)	742,10 \$
	101-BDLTSC4GE1GEC	BDLTSC4GE1	CLAVIER GECKO TSC-4 (8 BOUTONS) GECKO TSC-4 TOP SIDE PANEL (8 BUTTONS)	586,00 \$
	101-0200-007194GEC	0200-007194	CLAVIER GECKO TSC-8 GECKO TSC-8 TOP SIDE PANEL	498,98 \$
	101-BDLK3002OPGEC	BDLK3002OP	CLAVIER GECKO IN.K300-2OP GECKO IN-K300-2OP TOP SIDE PANEL	241,82 \$
	400-0275	0607-008036	CLAVIER GECKO IN.K300-CL-10P-RM-NO GECKO IN.K300-CL-10P-RM-NO TOP SIDE PANEL	241,82 \$
	101-0607-005017GEC	0607-005017	CLAVIER GECKO IN.K450-BK-3OP-ADB-25-AE1 AVEC CÂBLE 25' GECKO IN.K450-BK-3OP-ADB-25-AE1 TOP SIDE PANEL WITH 25' CABLE	493,62 \$
	101-BDLK83OPGEC	BDLK83OP	CLAVIER GECKO IN.K8-3OP GECKO IN.K8-3OP TOP SIDE PANEL	450,04 \$
	400-0126	0607-008033	CLAVIER GECKO IN.K55-CL-GE1 GECKO IN.K55-CL-GE1 TOP SIDE PANEL	530,98 \$
	101-BDLK2001OPGEC	BDLK2001OP	CLAVIER GECKO IN-K200-1OP GECKO IN-K200-1OP TOP SIDE PANEL	249,88 \$
	101-BDLK2002OPGEC	BDLK2002OP	CLAVIER GECKO IN-K200 (2 POMPES) GECKO IN-K200 TOP SIDE PANEL (2 PUMPS)	252,70 \$

ÉLECTRIQUE / ELECTRIC

• CLAVIER / TOP SIDE PANEL






IMAGE PICTURE	NO DE PIÈCE PARTS NUMBER		DESCRIPTION	PRIX DE DÉTAIL RETAIL PRICE
	LUMI-O INNOVAPLAS	FOURNISSEUR SUPPLIER		
	101-0607-005033	0607-005033	CLAVIER GECKO +IN.K1000-V2-BK-GE1 GECKO +IN.K1000-V2-BK-GE1 TOP SIDE PANEL	922,40 \$
	101-6600-501ALL	6600-501	CLAVIER JACUZZI J-200 2007+ (2 POMPES) JACUZZI J-200 TOP SIDE PANEL 2007+ (2 PUMPS)	1 134,36 \$
	101-2600-322ALL	SD2600-322	CLAVIER JACUZZI J-300 SERIES (2 POMPES) JACUZZI J-300 SERIES TOP SIDE PANEL (2 PUMPS)	795,60 \$
	101-2600-328ALL	SD2600-328	CLAVIER JACUZZI J-300 2007+ JACUZZI J-300 2007+ TOP SIDE PANEL	1 306,88 \$
	101-6600-504ALL	SD6600-504	CLAVIER JACUZZI J-300 2013+ JACUZZI J-300 2013+ TOP SIDE PANEL	1 078,88 \$
	101-2600-323CAL	2600-323	CLAVIER JACUZZI SÉRIE J-300 LCD 2002-2006 JACUZZI J-300 LCD SERIES TOP SIDE PANEL 2002-2006	1 359,16 \$
	101-2600-331CAL	2600-331	CLAVIER JACUZZI J-300 2008+ JACUZZI J-300 2008+ TOP SIDE PANEL	935,72 \$
	101-6600-715ALL	6600-715	CLAVIER JACUZZI J-300 DEL 2014-2015 (2 POMPES) JACUZZI J-300 LED TOP SIDE PANEL 2014-2015 (2 PUMPS)	1 003,68 \$
	400-0258	0607-008030	CLAVIER GECKO IN.K800-CL-GE1 TOP SIDE PANEL GECKO IN.K800-CL-GE1	710,94 \$
	101-6600-860CAL	6600-860	CLAVIER SUNDANCE 800 SUNDANCE 800 TOP SIDE PANEL	1 391,86 \$
	101-6600-866ALL	6600-866	CLAVIER SUNDANCE MAXXUS 850 2000-2004 (3 POMPES) SUNDANCE MAXXUS 850 TOP SIDE PANEL 2000-2004 (3 PUMPS)	1 452,36 \$
	101-6600-854CAL	6600-854	CLAVIER SUNDANCE 880 2009+ (2 POMPES) SUNDANCE 880 TOP SIDE PANEL 2009+ (2 PUMPS)	1 416,04 \$
	400-0269	777-WW01000	CLAVIER WATERWAY NEO 1000 (AVEC COLLANT) WATERWAY NEO 1000 TOP SIDE PANEL (WITH OVERLAY)	329,66 \$
	101-ELE09002014	ELE09002014	CLAVIER NEO 1100 CALSPA CALSPA NEO 1100 TOP SIDE PANEL	423,60 \$
	101-ELE09002016	ELE09002016	CLAVIER NEO 1100 CALSPA CALSPA NEO 1100 TOP SIDE PANEL	472,02 \$
	101-ELE09002112	ELE09002112	CLAVIER CALSPA À ÉCRAN TACTILE CALSPA TOP SIDE PANEL SPA TOUCH	1 052,96 \$
	101-20318-001CAL	20318-001	CLAVIER JACUZZI J-400 2006+ (2 POMPES) JACUZZI J-400 TOP SIDE PANEL 2006+ (2 PUMPS)	1 440,26 \$

ÉLECTRIQUE / ELECTRIC

• CLAVIER / TOP SIDE PANEL






IMAGE PICTURE	NO DE PIÈCE PARTS NUMBER		DESCRIPTION	PRIX DE DÉTAIL RETAIL PRICE
	LUMI-O INNOVAPLAS	FOURNISSEUR SUPPLIER		
	101-ELE09200774	ELE09200774	CLAVIER CALSPA 1500 (2 BOUTONS) CALSPA 1500 TOP SIDE PANEL (2 BUTTONS)	387,30 \$
	101-ELE09200771	ELE09200771	CLAVIER CALSPA 2100 CALSPA 2100 TOP SIDE PANEL	689,86 \$
	101-ELE09200778	ELE09200778	CLAVIER CALSPA 6000/6100/5200 CALSPA 6000/6100/5200 TOP SIDE PANEL	731,86 \$
	101-ELE50216-01	ELE50216-01	CLAVIER CALSPA VL407T-2013 CALSPA VL407T-2013 TOP SIDE PANEL	677,76 \$
	101-ELE50371	ELE50371	CLAVIER CALSPA LARGE ML700 CALSPA LARGE DASH GL/BEZEL ML700 TOP SIDE PANEL	1 428,14 \$
	101-ELE50458	ELE50458	CLAVIER CALSPA AUXILIAIRE 4 BOUTONS CALSPA ATS - 2015, 4 BUTTONS TOP SIDE PANEL	593,04 \$
	101-6600-425	6600-425	CLAVIER SUNDANCE 880 2013-2015 SUNDANCE 880 TOP SIDE PANEL 2013-2015	1 725,08 \$
	101-57282	57282	CLAVIER BALBOA TP200 (4 BOUTONS) BALBOA TP200 TOP SIDE PANEL (4 BUTTONS)	377,40 \$
	101-6600-383	6600-383	CLAVIER JACUZZI J300 2018+ (2 POMPES) JACUZZI J300 TOP SIDE PANEL 2018+ (2 PUMPS)	663,00 \$
	400-0297	57238-01	REPLACÉ PAR 101-57238 REPLACED BY 101-57238	
	101-6600-489	6600-489	CLAVIER JACUZZI J300 2020-2024 (2 POMPES) JACUZZI J300 TOP SIDE PANEL 2020-2024 (2 PUMPS)	805,80 \$

• ACCESSOIRES POUR CLAVIER / TOP SIDE PANEL ACCESSORIES

	108-6560-735	6560-735	CÂBLE ADAPTATEUR CLAVIER SUNDANCE TOP SIDE ADAPTER CABLE	71,46 \$
	101-9917-102053GEC	9917-102053	PLAQUE ADAPTATRICE POUR CLAVIERS IN.K200, TSC-9 ET TSC-18 ADAPTOR PLATE FOR IN.K200, TSC-9 AND TSC-18 TOP SIDE PANELS	22,40 \$
	101-9917-102122GEC	9917-102122	PLAQUE ADAPTATRICE POUR CLAVIERS TSC-4-8-19-35 ADAPTOR PLATE FOR TSC-4-8-19-35 TOP SIDE PANELS	20,48 \$
	101-9917-102123GEC	9917-102123	PLAQUE ADAPTATRICE POUR CLAVIER K450 ADAPTOR PLATE FOR K450 TOP SIDE PANEL	22,40 \$
	101-10165BAL	10165	PLAQUE ADAPTATRICE POUR CLAVIER 7" x 3" ADAPTOR PLATE FOR 7" x 3" TOP SIDE PANEL	72,18 \$

ÉLECTRIQUE / ELECTRIC

• ACCESSOIRES POUR CLAVIER / TOP SIDE PANEL ACCESSORIES

IMAGE PICTURE	NO DE PIÈCE PARTS NUMBER		DESCRIPTION	PRIX DE DÉTAIL RETAIL PRICE
	LUMI-O INNOVAPLAS	FOURNISSEUR SUPPLIER		
	101-11109BAL	11109	PLAQUE ADAPTATRICE POUR CLAVIER 5" x 2" ADAPTOR PLATE FOR 5" x 2" TOP SIDE PANEL	56,48 \$
	101-9917-102239GEC	9917-102239	PLAQUE ADAPTATRICE POUR CLAVIER K300 ADAPTOR PLATE FOR K300 TOP SIDE PANEL	20,48 \$
	101-11718BAL	11718	PLAQUE ADAPTATRICE POUR CLAVIERS VL200/260 ADAPTOR PLATE FOR VL200/260 TOP SIDE PANELS	72,62 \$
	133-10226BAL	10226	AMPOULE DE LUMIÈRE POUR CLAVIER BALBOA LIGHT BULB FOR BALBOA TOP SIDE PANEL	7,62 \$
	101-80-15380	80-15380	PLAQUE ADAPTRICE POUR CLAVIER TP600 ADAPTOR PLATE FOR TP600 TOP SIDE PANEL	24,48 \$

• COLLANT POUR CLAVIER / TOP SIDE PANEL OVERLAY

	102-9916-101030GEC	9916-101030	COLLANT GECKO CLAVIER K200 (2 POMPES) K200 TOP SIDE GECKO OVERLAY (2 PUMPS)	33,28 \$
	102-10669	10669	AUTOCOLLANT VL401 B/J/T/L VL401 B/J/T/L OVERLAY	40,80 \$
	102-11095	11095	AUTOCOLLANT VL200 B/J/T/L VL200 B/J/T/L OVERLAY	53,02 \$
	102-11520	11520	AUTOCOLLANT VL240 B/J/T/L VL240 B/J/T/L OVERLAY	69,16 \$
	102-13952	13952	AUTOCOLLANT VL240 U/D/J/L VL240 U/D/J/L OVERLAY	46,10 \$
	102-9916-101675	9916-101675	AUTOCOLLANT K-8 K-8 OVERLAY	59,94 \$
	102-11609	11609	AUTOCOLLANT 7 BOUTONS ML551 ML551 OVERLAY 7 BUTTONS	55,32 \$
	102-11393ALL	11393	COLLANT BALBOA CLAVIER VL240 (+/-/J/L) VL240 TOP SIDE BALBOA OVERLAY (+/-/J/L)	58,10 \$
	102-11745BAL	11745	COLLANT BALBOA CLAVIER MVP240 (J/L/-/+) MVP240 TOP SIDE BALBOA OVERLAY (J/L/-/+)	42,42 \$
	102-9916-101203GEC	9916-101203	COLLANT GECKO CLAVIER K200 (1 POMPE) K200 TOP SIDE GECKO OVERLAY (1 PUMP)	28,64 \$
	102-9916-101495GEC	9916-101495	COLLANT GECKO CLAVIER K500 K500 TOP SIDE GECKO OVERLAY	42,66 \$







ÉLECTRIQUE / ELECTRIC

• COLLANT POUR CLAVIER / TOP SIDE PANEL OVERLAY

IMAGE PICTURE	NO DE PIÈCE PARTS NUMBER		DESCRIPTION	PRIX DE DÉTAIL RETAIL PRICE
	LUMI-O INNOVAPLAS	FOURNISSEUR SUPPLIER		
	102-9916-101382	9916-101382	COLLANT GECKO CLAVIER IN-K600 - 5 OP IN-K600 TOP SIDE GECKO OVERLAY - 5 OP	56,30 \$
	400-0276	9916-101499	COLLANT GECKO CLAVIER IN.K300-10P-GE1 IN.K300-10P-GE1 TOP SIDE GECKO OVERLAY	37,44 \$
	102-9916-101480	9916-101480	COLLANT GECKO CLAVIER K800 K800 TOP SIDE GECKO OVERLAY	55,02 \$
	102-11219BAL	11219	COLLANT BALBOA CLAVIER VL200 (3 BOUTONS) VL200 TOP SIDE BALBOA OVERLAY (3 BUTTONS)	38,12 \$
	102-3-05-7151ALL	3-05-7151	COLLANT BALBOA CLAVIER VL200 (J/S/T/L) VL200 TOP SIDE BALBOA OVERLAY (J/B/T/L)	57,12 \$
	400-0067	11852	COLLANT BALBOA CLAVIER VL200 (4 BOUTONS) VL200 TOP SIDE BALBOA OVERLAY (4 BUTTONS)	44,30 \$
	102-11345BAL	11345	COLLANT BALBOA CLAVIER ML400 (J/A/T/L) ML400 TOP SIDE BALBOA OVERLAY (J/A/T/L)	70,68 \$
	102-440-0299	440-0299	COLLANT TP400 SIGNATURE 1 POMPE (U/D/L/J) TP400 SIGNATURE OVERLAY 1 PUMP (U/D/L/J)	31,48 \$
	102-11764BAL	11764	COLLANT BALBOA CLAVIER MVP240 (4 BOUTONS / 2 JETS) MVP240 TOP SIDE BALBOA OVERLAY (4 BUTTONS / 2 JETS)	42,42 \$
	102-11724BAL	11724	COLLANT BALBOA CLAVIER VL260 (3 BOUTONS) VL260 TOP SIDE BALBOA OVERLAY (3 BUTTONS)	42,42 \$
	400-0255	11746	COLLANT BALBOA CLAVIER VL260 (4 BOUTONS) VL260 TOP SIDE BALBOA OVERLAY (4 BUTTONS)	44,30 \$
	300-0179	13319	COLLANT OLEXIA CLAVIER VL260 (4 BOUTONS) *** JUSQU'À ÉPUISEMENT DES STOCKS *** VL260 TOP SIDE PANEL OLEXIA OVERLAY (4 BUTTONS) ** WHILE STOCK LASTS **	44,30 \$
	102-13953BAL	13953	COLLANT CLAVIER BALBOA VL260 (U/D/J/L) VL260 TOP SIDE BALBOA OVERLAY (U/D/J/L)	40,40 \$
	102-11725BAL	11725	COLLANT BALBOA CLAVIER MVP260 (2 POMPES) MVP260 TOP SIDE BALBOA OVERLAY (2 PUMPS)	42,42 \$
	102-12237BAL	12237	COLLANT BALBOA CLAVIER VL400 (2 JETS) VL400 TOP SIDE BALBOA OVERLAY (2 JETS)	33,80 \$
	102-11822	11822	COLLANT CLAVIER BALBOA VL400 (L/T/J/A) VL400 BALBOA TOP SIDE OVERLAY (L/T/J/A)	38,74 \$
	102-17183	17183	COLLANT BALBOA TP500 (6 BOUTONS) TP500 TOP SIDE BALBOA OVERLAY (6 BUTTONS)	48,40 \$

ÉLECTRIQUE / ELECTRIC

• COLLANT POUR CLAVIER / TOP SIDE PANEL OVERLAY

IMAGE PICTURE	NO DE PIÈCE PARTS NUMBER		DESCRIPTION	PRIX DE DÉTAIL RETAIL PRICE
	LUMI-O INNOVAPLAS	FOURNISSEUR SUPPLIER		
	102-10764BAL	10764	COLLANT BALBOA CLAVIER VL402 (J/J/L/S) VL402 TOP SIDE BALBOA OVERLAY (J/J/L/B)	21,80 \$
	400-0028	11947	COLLANT BALBOA CLAVIER VL406U VL406U TOP SIDE BALBOA OVERLAY	58,06 \$
	102-10671BAL	10671	COLLANT BALBOA CLAVIER VL403 LITE DUPLEX DIGITAL DEL (J/S/L) VL403 LED LITE DUPLEX DIGITAL TOP SIDE BALBOA OVERLAY (J/B/L)	42,42 \$
	102-11884	11448	COLLANT BALBOA CLAVIER VL403 (J/L/U/D) VL403 BALBOA OVERLAY TOP SIDE PANEL (J/L/U/D)	62,94 \$
	102-10307BAL	10307	COLLANT BALBOA CLAVIER VL404 (4 BOUTONS) VL404 TOP SIDE BALBOA OVERLAY (4 BUTTONS)	42,42 \$
	102-10352BAL	10352	COLLANT BALBOA CLAVIER VL404 (3 BOUTONS) VL404 TOP SIDE BALBOA OVERLAY (3 BUTTONS)	50,72 \$
	102-12051BAL	12051	COLLANT BALBOA CLAVIER VL406T (J/J/L/T) VL406T TOP SIDE BALBOA OVERLAY (J/J/L/T)	42,38 \$
	102-11281BAL	11281	COLLANT BALBOA CLAVIER ML700 ML700 TOP SIDE BALBOA OVERLAY	42,42 \$
	102-10402BAL	10402	COLLANT BALBOA CLAVIER VL701 (2 POMPES) VL701 TOP SIDE BALBOA OVERLAY (2 PUMPS)	23,52 \$
	102-17284	17284	COLLANT BALBOA TP500 (5 BOUTONS) TP500 TOP SIDE BALBOA OVERLAY (5 BUTTONS)	48,40 \$
	102-11909	11909	COLLANT BALBOA ML550 (7 BOUTONS) ML550 TOP SIDE BALBOA OVERLAY (7 BUTTONS)	77,46 \$
	102-12101ALL	12101	COLLANT BALBOA CLAVIER TP600 (6 BOUTONS) TP600 TOP SIDE BALBOA OVERLAY (6 BUTTONS)	50,84 \$
	400-0266	12762	COLLANT CLAVIER BALBOA TP600 (6 BOUTONS) TP600 BALBOA TOP SIDE OVERLAY (6 BUTTONS)	39,94 \$
	102-13579	13579	COLLANT CLAVIER BALBOA TP600 (3 JETS/AUX) TP600 BALBOA TOP SIDE OVERLAY (3 JETS/AUX)	38,74 \$
	102-11774	11774	COLLANT CLAVIER BALBOA VL600S (2 POMPES) VL600S BALBOA TOP SIDE OVERLAY (2 PUMPS)	29,04 \$
	102-3-05-7023ALL	3-05-7023	COLLANT DIMENSION ONE CLAVIER K-24 (7 BOUTONS) K-24 TOP SIDE DIMENSION ONE OVERLAY (7 BUTTONS)	63,46 \$
	102-10430BAL	10430	COLLANT BALBOA CLAVIER VL701S (2 POMPES) VL701S TOP SIDE BALBOA OVERLAY (2 PUMPS)	42,42 \$



ÉLECTRIQUE / ELECTRIC

• COLLANT POUR CLAVIER / TOP SIDE PANEL OVERLAY

IMAGE PICTURE	NO DE PIÈCE PARTS NUMBER		DESCRIPTION	PRIX DE DÉTAIL RETAIL PRICE
	LUMI-O INNOVAPLAS	FOURNISSEUR SUPPLIER		
	102-11790BAL	11790	COLLANT BALBOA CLAVIER VL702S VL702S TOP SIDE BALBOA OVERLAY	42,42 \$
	102-11127	11127	COLLANT CLAVIER VL200 (J/J/T/L) VL200 TOP SIDE OVERLAY (J/J/T/L)	37,74 \$
	102-11957BAL	11957	COLLANT BALBOA CLAVIER VL702S (3 JETS) VL702S TOP SIDE BALBOA OVERLAY (3 JETS)	42,42 \$
	102-11894	11894	COLLANT BALBOA CLAVIER VL702S (J/J/AL/M/U/D) VL702S TOP SIDE BALBOA OVERLAY (J/J/AL/M/U/D)	38,74 \$
	102-12512	12512	COLLANT BALBOA CLAVIER TP800 TP800 TOP SIDE BALBOA OVERLAY	51,00 \$
	102-10763BAL	10763	COLLANT BALBOA CLAVIER VL801D VL801D TOP SIDE BALBOA OVERLAY	42,42 \$
	400-0272	773-4113	COLLANT WATERWAY CLAVIER NEO 1000 NEO 1000 TOP SIDE WATERWAY OVERLAY	57,06 \$
	102-108074	108074	COLLANT VITA ML701 (7 BOUTONS) VITA ML701 OVERLAY (7 BUTTONS)	70,20 \$
	102-ELE-13220	ELE-13220	COLLANT CLAVIER CALSPA ATS AUXILIAIRE CALSPA ATS AUX TOP SIDE OVERLAY	33,88 \$
	102-107078MAA	107078	COLLANT CLAVIER MX770 (7 BOUTONS) MX770 TOP SIDE OVERLAY (7 BUTTONS)	44,18 \$
	102-OP11-0035-77	OP11-0035-77	COLLANT ISLAND SPA 2 POMPES (7 BOUTONS) ISLAND SPA TOP SIDE OVERLAY 2 PUMPS (7 BUTTONS)	108,94 \$
	102-OP11-0036-77	OP11-0036-77	COLLANT CLAVIER ARTESIAN 800D ISLAND (8 BOUTONS, 3 POMPES) ARTESIAN 8000D ISLAND TOP SIDE OVERLAY (8 BUTTONS, 3 PUMPS)	102,88 \$
	102-107970	107970	AUTOCOLLANT MAAX MX 700 MX 700 MAAX STICKER	50,18 \$
	102-12198	12198	AUTOCOLLANT TP 600 JET/JET/FLIP TP 600 OVERLAY 2 JETS	39,74 \$
	102-17325	17325	COLLANT POUR CLAVIER TP200T (T/J/L/A) TP200T TOP SIDE OVERLAY (T/J/L/A)	40,80 \$
	102-17374	17374	COLLANT POUR CLAVIER TP200W (U/D/L/J) TP200W TOP SIDE OVERLAY (W/C/L/J)	40,80 \$
	102-ELE-12380B	ELE-12380B-01	COLLANT POUR CLAVIER CAL SPA VL407T CAL SPA VL407T CONTROL PANEL OVERLAY	40,80 \$

ÉLECTRIQUE / ELECTRIC

• COLLANT POUR CLAVIER / TOP SIDE PANEL OVERLAY

IMAGE PICTURE	NO DE PIÈCE PARTS NUMBER		DESCRIPTION	PRIX DE DÉTAIL RETAIL PRICE
	LUMI-O INNOVAPLAS	FOURNISSEUR SUPPLIER		
	102-PL-49536-06	PL-49536-06	COLLANT POUR CLAVIER L.A. SPAS TSC72 (6 BOUTONS) L.A. SPAS TSC72 CONTROL PANEL OVERLAY (6 BUTTONS)	112,20 \$
	400-0298	17183	AUTOCOLLANT DE CLAVIER TP500 OVERLAY TP500 PANEL	48,40 \$

• CARTE ÉLECTRONIQUE / CIRCUIT BOARD

	100-0201-300014GEC	0201-300014	CARTE ÉLECTRONIQUE POUR MSPA-MP MSPA-MP CIRCUIT BOARD	1 536,64 \$
	100-0201-300031GEC	0201-300031	CARTE ÉLECTRONIQUE POUR MSPA-MP-BF4 AVEC FIL MSPA-MP-BF4 CIRCUIT BOARD AND CABLE KIT	1 791,24 \$
	100-0201-300045GEC	0201-300045	ENSEMBLE CARTE ÉLECTRONIQUE & TRANSFO, MSPA-1 ET MSPA-4 CIRCUIT BOARD & TRANSFO KIT FOR MSPA-1 ET MSPA-4	1 466,26 \$
	100-53974	53974	CARTE ÉLECTRONIQUE EL2001 M3 EL2001 M3 CIRCUIT BOARD	1 371,68 \$
	100-54385-03	54385-03	CARTE ÉLECTRONIQUE VS511SZ VS511SZ CIRCUIT BOARD	1 141,14 \$
	100-9920-200526GEC	9920-200526	CARTE ÉLECTRONIQUE TSPA-MP TSPA-MP CIRCUIT BOARD	1 151,52 \$
	100-53834BAL	53834-05	CARTE ÉLECTRONIQUE EL2000 M3 BALBOA EL2000 M3 CIRCUIT BOARD	1 065,06 \$
	100-53858BAL	53858-04	CARTE ÉLECTRONIQUE EL8000 M3 BALBOA EL8000 M3 CIRCUIT BOARD	1 161,88 \$
	100-53680BAL	53680	CARTE ÉLECTRONIQUE AUX. POUR EL8000 EXPANDER BOARD KIT FOR EL8000	113,10 \$
	100-54357BAL	54357-03	CARTE ÉLECTRONIQUE VS501Z VS501Z CIRCUIT BOARD	847,22 \$
	100-54372BAL	54372-03	CARTE ÉLECTRONIQUE VS510SZ VS510SZ CIRCUIT BOARD	883,52 \$
	100-54378BAL	54378-03	CARTE ÉLECTRONIQUE VS501SZ VS501SZ CIRCUIT BOARD	786,70 \$
	100-33-56380-K-HYQ	33-56380-K	CARTE ÉLECTRONIQUE BP2000 G1 BP2000 G1 CIRCUIT BOARD	1 181,88 \$
	100-54383BAL	54383	CARTE ÉLECTRONIQUE BALBOA VS511Z VS511Z CIRCUIT BOARD	1 137,68 \$










ÉLECTRIQUE / ELECTRIC

• CARTE ÉLECTRONIQUE / CIRCUIT BOARD








IMAGE PICTURE	NO DE PIÈCE PARTS NUMBER		DESCRIPTION	PRIX DE DÉTAIL RETAIL PRICE
	LUMI-O INNOVAPLAS	FOURNISSEUR SUPPLIER		
	100-55137BAL	55137	CARTE ÉLECTRONIQUE AUXILIAIRE POUR VS520SZ POMPE #2 EXPANDER CIRCUIT BOARD FOR VS520SZ PUMP #2	160,14 \$
	100-55477BAL	55477	CARTE ÉLECTRONIQUE VS515Z VS515Z CIRCUIT BOARD	749,78 \$
	100-55840BAL	55840-01	CARTE ÉLECTRONIQUE VS513Z VS513Z CIRCUIT BOARD	823,00 \$
	100-56128BAL	56128	CARTE ÉLECTRONIQUE BP1500 BP1500 CIRCUIT BOARD	749,78 \$
	100-6600-390	6600-390	CARTE ÉLECTRONIQUE SUNDANCE 880 NT 2008+ SUNDANCE CIRCUIT BOARD 880 NT 2008+	1 936,48 \$
	100-6600-728CAL	6600-728	CARTE ÉLECTRONIQUE LCD J-300 ET J-400 SERIES LCD J-300 AND J-400 SERIES CIRCUIT BOARD	1 997,00 \$
	100-59157	59157	CARTE ÉLECTRONIQUE BP200GR1 BP200GR1 CIRCUIT BOARD	1 391,86 \$
	100-110718	110718	CARTE ÉLECTRONIQUE MXBP501X CIRCUIT BOARD MAAX MXBP501X	1 391,86 \$
	100-3-60-0144ALL	3-60-0144	CARTE ÉLECTRONIQUE VS520SZ VS520SZ CIRCUIT BOARD	1 080,20 \$
	100-54638-01ALL	54638-01	CARTE ÉLECTRONIQUE VS504SZ VS504SZ CIRCUIT BOARD	1 004,56 \$
	100-56961ALL	56961	CARTE ÉLECTRONIQUE MAAX BP501 G3 MAXX BP501 G3 CIRCUIT BOARD	1 355,54 \$
	100-6600-722ALL	6600-722	CARTE ÉLECTRONIQUE SUNDANCE 1 POMPE CIRCUIT BOARD SUNDANCE 1 PUMP NO CIRC	1 682,32 \$
	100-6600-730	6600-730	CARTE ÉLECTRONIQUE POMPE 1 -2 VITESSES SUNDANCE/JACUZZI 850/J-300 LCD, 2 PUMPS CIRCUIT BOARD	2 239,06 \$
	100-33-0024B-R4ALL	33-0024B-R4	CARTE ÉLECTRONIQUE ECO-3 4230/6230/9230 4230/6230/9230 ECO-3 CIRCUIT BOARD	1 512,86 \$
	100-33-0024-R6ALL	33-0024-R6	CARTE ÉLECTRONIQUE ECO-2 4200/6200/9200 4200/6200/9200 ECO-2 CIRCUIT BOARD	1 549,18 \$
	100-6600-094CAL	6600-094	CARTE ÉLECTRONIQUE MAXXUS 2002-2004 MAXXUS CIRCUIT BOARD 2002-2004	2 820,00 \$
	100-52013	52013	CARTE ÉLECTRONIQUE LITE LITE LEADER CIRCUIT BOARD	835,12 \$

ÉLECTRIQUE / ELECTRIC

• CARTE ÉLECTRONIQUE / CIRCUIT BOARD







IMAGE PICTURE	NO DE PIÈCE PARTS NUMBER		DESCRIPTION	PRIX DE DÉTAIL RETAIL PRICE
	LUMI-O INNOVAPLAS	FOURNISSEUR SUPPLIER		
	100-6600-297ALL	6600-297	CARTE ÉLECTRONIQUE JACUZZI J-300 2014 (2 POMPES) JACUZZI J-300 CIRCUIT BOARD 2014 (2 PUMPS)	1 428,16 \$
	100-6600-720ALL	6600-720	CARTE ÉLECTRONIQUE SUNDANCE/JACUZZI (SANS SUPPORT POMPE CIRCULATRICE) SUNDANCE/JACUZZI CIRCUIT BOARD (NO CIRCULATION PUMP SUPPORT)	1 530,00 \$
	100-6600-726CAL	6600-726	CARTE ÉLECTRONIQUE SUNDANCE/JACUZZI SUNDANCE/JACUZZI CIRCUIT BOARD	1 207,56 \$
	100-6600-392	6600-392	CARTE ÉLECTRONIQUE SUNDANCE/JACUZZI (3 POMPES) SUNDANCE/JACUZZI CIRCUIT BOARD (3 PUMPS)	1 911,74 \$
	100-ELE09100205ALL	ELE09100205	CARTE ÉLECTRONIQUE CAL SPAS CS2100/CS5000 CAL SPAS CS2100/CS5000 CIRCUIT BOARD	1 756,44 \$
	100-33-59097-K	33-59097-K	CARTE AUXILIAIRE POUR BP SÉRIE AUXILIARY BOARD BP SERIES	198,64 \$
	100-6600-268	6600-268	CARTE ELECTRONIQUE JACUZZI J200 SERIE 2018+ JACUZZI J100/J200 SERIES CIRCUIT BOARD 2018+	2 499,00 \$
	100-6600-505	6600-505	CARTE ELECTRONIQUE JACUZZI J300 (2 POMPES) 2015+ JACUZZI J300 CIRCUIT BOARD (2 PUMPS) 2015+	1 887,00 \$
	100-6600-768	6600-768	CARTE ÉLECTRONIQUE JACUZZI J495 2015-2018 JACUZZI J495 CIRCUIT BOARD 2015-2018	2 437,80 \$

• BOÎTIER ÉLECTRONIQUE / SPA PACK






	100-0602-221065-293	0602-221065-293	BOÎTIER ÉLECTRONIQUE IN-XE 3 POMPES SPAPACK IN.XE-5-24-H4.0-1-2-D-K-D-60K-V2-DY1 3 PUMPS	1 530,00 \$
	100-480-0152	480-0152	BOÎTIER ÉLECTRONIQUE BP501ST BP501ST SPA PACK	1 440,84 \$
	400-0128	0612-221012	BOÎTIER ÉLECTRONIQUE IN.YJ-2 / 240V-60Hz, 32A IN.YJ-2 / 240V-60Hz, 32A SPA PACK	806,06 \$
	400-0125	0610-221020	BOÎTIER ÉLECTRONIQUE IN.YE-5-H4.0-AMP-GD1 IN.YE-5-H4.0-AMP-GD1 SPA PACK	1 352,16 \$
	400-0257	0602-221063-299	BOÎTIER ÉLECTRONIQUE IN-XE IN-XE SPA PACK	1 306,86 \$
	100-0611-221031GEC	0611-221031-361	BOÎTIER ÉLECTRONIQUE IN.YT7 IN.YT7 SPA CONTROL	1 663,30 \$
	400-0273	0612-221043-435	BOÎTIER ÉLECTRONIQUE IN.YJ-2-AMP-V3-GD1 IN.YJ-2-AMP-V3-GD1 SPA PACK	802,24 \$

ÉLECTRIQUE / ELECTRIC





• BOÎTIER ÉLECTRONIQUE / SPA PACK

IMAGE PICTURE	NO DE PIÈCE PARTS NUMBER		DESCRIPTION	PRIX DE DÉTAIL RETAIL PRICE
	LUMI-O INNOVAPLAS	FOURNISSEUR SUPPLIER		
	400-0296	59268-03	BOITIER ELECTRONIQUE BALBOA BP100G2 BALBOA BP100G2 SPA PACK	784,14 \$
	400-0013	59059-02	BOÎTIER ÉLECTRONIQUE VS300FL4 VS300FL4 SPA PACK	803,58 \$
	400-0093	56473-03	BOÎTIER ÉLECTRONIQUE VS100 VS100 SPA PACK	673,20 \$
	100-77271	77271	BOÎTIER ÉLECTRONIQUE WATKINS IQ2020 2001-2009 IQ2020 WATKINS 2001-2009 SPA PACK	2 892,62 \$
	400-0270	777-WW00110	BOÎTIER ÉLECTRONIQUE 1KW NEO 1200 NEO 1200 1KW SPA PACK	836,82 \$
	400-0271	777-WW00151	BOÎTIER ÉLECTRONIQUE NEO 1500 NEO 1500 SPA PACK	950,94 \$

• ENSEMBLE COMPLET / SPA CONTROL SYSTEM KIT











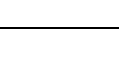



	100-G6405BAL	G6405	ENSEMBLE BALBOA BP7/TP500 4 KW (1-2 POMPES) BP7/TP500 4 KW BALBOA BUNDLE (1-2 PUMPS)	1 213,80 \$
	100-G6406BAL	G6406	ENSEMBLE BALBOA BP7/TP600 4 KW (3 POMPES) BP7/TP600 4 KW BALBOA BUNDLE (3 PUMPS)	1 275,00 \$
	100-BDLYE5K200GEC	0610-300004	ENSEMBLE COMPLET IN-YE5 AVEC CLAVIER IN-K200 ET CÂBLE (2 POMPES) IN-YE5 SPA CONTROL KIT WITH IN-K200 TOP SIDE PANEL & CABLE (2 PUMPS)	1 458,58 \$
	100-BDLYE5K450GEC	BDLYE5K450	ENSEMBLE COMPLET IN-YE5 AVEC CLAVIER K450 IN-YE5 SPA CONTROL KIT WITH K450 TOP SIDE PANEL	1 356,60 \$
	100-BDLYE5K8GEC	BDLYE5K830P	ENSEMBLE COMPLET IN-YE5 AVEC CLAVIER K8 IN-YE5 SPA CONTROL KIT WITH K8 TOP SIDE PANEL	1 356,60 \$

• TUBE D'ÉLÉMENT CHAUFFANT / HEATER TUBE



	400-0274	0613-421009	CHAUFFE-EAU HEAT-WAV POUR IN.YJ 4KW/230V GECKO GECKO 4KW/230V HEAT-WAV FOR IN.YJ HEATER ASSY	483,64 \$
	103-9920-101449GEC	9920-101449	TUBE D'ÉLÉMENT CHAUFFANT IN-XE ET YE 5.5 KW IN-XE AND YE 5.5 KW HEATER TUBE	383,84 \$
	400-0256	T9920-101435	TUBE D'ÉLÉMENT CHAUFFANT IN.XE/YE 4.0KW 230V IN.XE/YE 4.0KW 230V HEATER TUBE ASSY	395,20 \$
	400-0101	58352	TUBE D'ÉLÉMENT CHAUFFANT 2" VS100 VS100 2" HEATER TUBE	444,78 \$

ÉLECTRIQUE / ELECTRIC

• TUBE D'ÉLÉMENT CHAUFFANT / HEATER TUBE







IMAGE PICTURE	NO DE PIÈCE PARTS NUMBER		DESCRIPTION	PRIX DE DÉTAIL RETAIL PRICE
	LUMI-O INNOVAPLAS	FOURNISSEUR SUPPLIER		
	400-0252	58203-01	TUBE D'ÉLÉMENT CHAUFFANT 1-1/2" VS100 VS100 1-1/2" HEATER TUBE	444,78 \$
	400-0092	G7412	TUBE D'ÉLÉMENT CHAUFFANT M7 4KW (UNION NON INCLUS) M7 4KW HEATER TUBE (UNION NOT INCLUDED)	384,22 \$
	103-2-00-0067ALL	2-00-0067	TUBE D'ÉLÉMENT CHAUFFANT CAL SPA 5.5KW 230V 2" X 15" HEATER TUBE	415,38 \$
	103-2-00-0094ALL	2-00-0094	TUBE D'ÉLÉMENT CHAUFFANT SARATOGA SARATOGA HEATER TUBE	525,40 \$
	103-2-00-0107ALL	2-00-0107	TUBE D'ÉLÉMENT CHAUFFANT 4KW GATSBY VERTICAL GATSBY VERTICAL 4W HEATER TUBE	1 071,72 \$
	103-2-00-0153ALL	2-00-0153	TUBE D'ÉLÉMENT CHAUFFANT TITANIUM 5.5KW 230V 12" AVEC 48" CORDE TITANIUM 5.5KW 230V 12" HEATER TUBE WITH 48" CABLE	575,06 \$
	103-26-0316-MP-KBHYD	26-0316-MP-KB	TUBE D'ÉLÉMENT CHAUFFANT JACUZZI J400 TITANIUM JACUZZI J400 TITANIUM HEATER TUBE	697,36 \$
	103-26-C3160-2SHYD	26-C3160-2S	TUBE D'ÉLÉMENT CHAUFFANT WATKINS 4KW/1KW WATKINS 4KW/1KW HEATER TUBE	1 224,00 \$
	103-26-0011-5S-K	26-0011-5S-K	TUBE D'ÉLÉMENT CHAUFFANT CAL SPA BOÎTE MÉTAL 5.5 KW HEATER TUBE 5.5KW 220V 2" X 15" WET ELEMENT WITH BOX CAL SPA	438,50 \$
	103-27-J0413-6S-KHYD	27-J0413-6S-K	TUBE D'ÉLÉMENT CHAUFFANT UNIVERSEL 4.5 KW 15" UNIVERSAL 4.5KW 15" HEATER TUBE	304,30 \$
	103-26-0054-KHYD	26-0054-K	TUBE D'ÉLÉMENT CHAUFFANT 11KW 3" x 19" DOUBLE ÉLÉMENT DUAL ELEMENT 11KW 3" x 19" HEATER TUBE	622,00 \$
	103-48-9123-7T-KHYD	48-9123-7T-K	TUBE D'ÉLÉMENT CHAUFFANT ARCTIC SPA 5.5 KW ARCTIC SPA 5.5KW HEATER TUBE	508,36 \$
	103-3314-1HYD	58336	CHAUFFE EAU SMART PLASTIQUE POUR SUNDANCE SPAS 5.5KW SUNDANCE SMART SPA 5.5KW PLASTIC HEATER TUBE	571,20 \$
	400-0250	G7518	CHAUFFE-EAU 15" BALBOA 825 M7 5.5KW/240V BALBOA 825 M7 5.5KW/240V 15" HEATER TUBE	339,78 \$

• ÉLÉMENT CHAUFFANT / HEATER ELEMENT

	103-12-0102-KHYD	12-0102-K	ÉLÉMENT CHAUFFANT 4KW 4KW HEATER ELEMENT	58,32 \$
	103-12-0502-KHYD	12-0502-K	ÉLÉMENT CHAUFFANT INCOLOY 9" CENTRÉ 4KW 220V CENTERED 4KW 220V 9" INCOLOY HEATER ELEMENT	124,96 \$

ÉLECTRIQUE / ELECTRIC

• ÉLÉMENT CHAUFFANT / HEATER ELEMENT


















IMAGE PICTURE	NO DE PIÈCE PARTS NUMBER		DESCRIPTION	PRIX DE DÉTAIL RETAIL PRICE
	LUMI-O INNOVAPLAS	FOURNISSEUR SUPPLIER		
	103-ELE-40-BNCTTMCEN	ELE-40-BNC-TTM	ÉLÉMENT CHAUFFANT 4KW 220V TITANIUM TITANIUM 4KW 220V HEATER ELEMENT	110,78 \$
	103-2-00-0020ALL	2-00-0020	CHAUFFE EAU WATKINS 4KW FAIBLE DÉBIT C3473-1 WATKINS C3473-1 LOW-FLOW 4KW HEATER	669,66 \$
	103-12-0500-KHYD	12-0500-K	ÉLÉMENT CHAUFFANT INCOLOY 9" CENTRÉ 5.5KW 220V CENTERED 5.5KW 220V 9" INCOLOY HEATER ELEMENT	124,96 \$
	103-3229-2AHYD	26-3229-2A-7T-K	TUBE D'ÉLÉMENT CHAUFFANT EN "U" SUNDANCE/JACUZZI 5.5KW SUNDANCE/JACUZZI 5.5KW "U" HEATER TUBE	568,86 \$
	103-ELE-55-BNCCEN	ELE-55-BNC	ÉLÉMENT CHAUFFANT 5KW 5KW HEATER ELEMENT	58,32 \$
	103-ELE-55-BNCTTMCEN	ELE-55-BNC-TTM	ÉLÉMENT CHAUFFANT 5.5KW TITANIUM TITANIUM 5.5KW HEATER ELEMENT	110,78 \$

• ACCESSOIRES / ACCESSORIES

	108-48-0023HYD	48-0023	CÂBLE CHAUFFE-EAU 4" #10 (ENS. DE 2) 4" #10 HEATER CABLE (KIT OF 2)	10,78 \$
	108-48-0023AHYD	48-0023A	CÂBLE DE CHAUFFE EAU 8" #10 (PK2) 8" #10 HEATER WIRE KIT (PAIR)	13,32 \$
	108-48-0023BHYD	48-0023B	CÂBLE DE CHAUFFE-EAU BALBOA SÉRIE BP BALBOA BP SERIES HEATER STRAP	51,00 \$
	109-4010P	4010P	CAPTEUR DE PRESSION 4010P 4010P PRESSURE SWITCH	57,64 \$
	133-246AA0064GEC	246AA0064	LUMIÈRE DEL BLANCHE 12V T10 POUR BOÎTIER ÉLECTRONIQUE GECKO 12V T10 WHITE LED LIGHT FOR GECKO SPA PACK	21,22 \$
	109-3-20-0006ALL	3-20-0006	CAPTEUR À AIR SPDT 20A 20A SPDT AIR SWITCH	41,54 \$
	109-TBS-317ALL	TBS-317	CAPTEUR À AIR DPDT 20A TECMARK TECMARK 20A DPDT LATCHING AIR SWITCH	91,30 \$
	109-14-112CEN	14-112	CAPTEUR À PRESSION MPT 1/8" 1/8" MPT VACUUM SWITCH	102,32 \$
	109-34-0069C-KHYD	34-0069C-K	CAPTEUR À PRESSION AIR TECMARK TECMARK PRESSURE SWITCH	74,42 \$
	109-34-0153-KHYD	34-0153-K	CAPTEUR À PRESSION SPST-NO TECMARK #3010 TECMARK SPST-NO PRESSURE SWITCH #3010	96,06 \$

ÉLECTRIQUE / ELECTRIC

• ACCESSOIRES / ACCESSORIES

IMAGE PICTURE	NO DE PIÈCE PARTS NUMBER		DESCRIPTION	PRIX DE DÉTAIL RETAIL PRICE
	LUMI-O INNOVAPLAS	FOURNISSEUR SUPPLIER		
	109-800125-0ALL	800125-0	CAPTEUR À PRESSION UNIVERSEL 1-5 PSI, 21A, 1/8" BARB 1-5 PSI, 21A, 1/8" BARB UNIVERSAL PRESSURE SWITCH	69,50 \$
	109-5-20-0035ALL	5-20-0035	CAPTEUR À PRESSION WATKINS WATKINS PRESSURE SWITCH	279,58 \$
	109-3903-BP	3903-BP	CAPTEUR À PRESSION 1-5 PSI, 1/8 NPT 1-5 PSI, 1/8 NPT PRESSURE SWITCH	68,46 \$
	109-V4003P-DXALL	V4003P-DX	CAPTEUR À PRESSION SPDT 21A TECMARK TECMARK 21A SPDT VACUUM SWITCH	121,72 \$
	109-VM12540E-300ALL	VM12540E-300	CAPTEUR À PRESSION SPDT 25A CAL SPAS CAL SPAS 25A SPDT VACUUM SWITCH	204,00 \$
	109-6560-651ALL	SD6560-651	INTERRUPTEUR DE DÉBIT J-400/J-1000 2010+ J-400/J-1000 2010+ FLOW SWITCH	287,08 \$
	109-34-0217HYD	34-0217-K	INTERRUPTEUR DE DÉBIT 5" / 1.25" MPT 5" / 1.25" MPT FLOW SWITCH	147,92 \$
	109-6560-860CAL	6560-860	INTERRUPTEUR DE DÉBIT 3/8" BARB 3/8" BARB FLOW SWITCH	193,66 \$
	109-HWQ12DSMSCEN	HW-Q12DSMSC	INTERRUPTEUR DE DÉBIT MPT 1/2" 1/2" MPT FLOW SWITCH	252,96 \$
	109-34874ALL	34874	INTERRUPTEUR DE DÉBIT 3/4" BARB WATKINS/TIGER RIVER 3/4" BARB WATKINS/TIGER RIVER FLOW SWITCH	399,42 \$
	108-6660-053	6660-053	CONNECTEUR DE SONDE 4 PINS SUNDANCE/JACUZZI SUNDANCE/JACUZZI 4 PLUG SENSOR HARNESS	5,74 \$
	100-6660-277ALL	6660-277	PUCE ÉLECTRONIQUE REV 3.57 SUNDANCE SUNDANCE EPROM CHIP REV 3.57	97,22 \$
	100-6660-285	6660-285	PUCE ÉLECTRONIQUE REV 3.61 EPROM CHIP REV 3.61	84,72 \$
	100-3-60-0112ALL	3.60-0112	RELAIS EXTERNE 30 AMP #53681 30 AMP EXTERNAL RELAY #53681	145,40 \$
	131-0608-521020GEC	0608-521020	SYSTÈME WIFI GECKO IN-TOUCH 2 GECKO IN-TOUCH 2 WIFI SYSTEM	498,98 \$
	131-59303BAL	59303	MODULE WI-FI BALBOA BALBOA WI-FI MODULE	472,02 \$
	100-6000-505	6000-505	TRANSFO CHAUFFE-EAU 230V 40 AMP HEATER 230V 40 AMP TRANSFO	239,64 \$

ÉLECTRIQUE / ELECTRIC

• ACCESSOIRES / ACCESSORIES









IMAGE PICTURE	NO DE PIÈCE PARTS NUMBER		DESCRIPTION	PRIX DE DÉTAIL RETAIL PRICE
	LUMI-O INNOVAPLAS	FOURNISSEUR SUPPLIER		
	100-6560-274ALL	SD6560-274	TRANSFO 95-UP 600/650/750 95-UP 600/650/750 TRANSFO	193,66 \$
	100-30274-1	30274-1	TRANSFO 115 VOLT 115 VAC 4 WIRE/9 PIN MOLEX PLUG TRANSFO	188,80 \$
	100-30270-2BAL	30270-2	TRANSFO 240V BALBOA BALBOA 240V TRANSFO	217,86 \$
	100-30274-2BAL	30274-2	TRANSFO DUPLEX 240V BALBOA BALBOA DUPLEX 240V TRANSFO	193,66 \$

• SONDE TEMPÉRATURE / TEMPERATURE SENSOR









	109-PPT-3	PPT-3	SONDE TEMPERATURE CTI CTI TEMP SENSOR	53,02 \$
	109-9920-400262GEC	9920-400262	SONDE DE TEMPÉRATURE SSPA 10" 10" SSPA TEMP SENSOR	136,46 \$
	109-9920-400122GEC	9920-400122	SONDE TEMPÉRATURE HAUTE LIMITE MSPA & TSPA 14" 14" MSPA & TSPA HI-LIMIT TEMP SENSOR	166,34 \$
	109-9920-400446GEC	9920-400446	SONDE TEMPÉRATURE HAUTE LIMITE & CÂBLE 48" HI LIMIT TEMP SENSOR WITH 48" CABLE	110,04 \$
	109-30337BAL	30337KIT	SONDE DE TEMPÉRATURE + CAPTEUR HAUTE LIMITE BALBOA BALBOA SENSOR ASSY WITH TEMP + HI-LIMIT SENSOR	177,90 \$
	109-34-0202B-KHYD	34-0202B-K	SONDE DE TEMPÉRATURE M7 & CÂBLE 46" M7 TEMP SENSOR WITH 46" CABLE	75,92 \$
	400-0034	53605	SONDE DE TEMPÉRATURE M7 12" X 1/4" + NOIX 12" X 1/4" M7 TEMP SENSOR WITH NUT	72,62 \$
	400-0265	25283	SONDE DE TEMPÉRATURE 36" BALBOA VS100 BALBOA VS100 36" TEMP SENSOR	69,92 \$
	109-6600-110	6600-110	SONDE HAUTE PRESSION + CONNECTEUR HI-LIMIT SENSOR + BOX END CONNECTOR	142,80 \$
	109-5-60-5019PKALL	5-60-5019PK	SONDE DE TEMPÉRATURE + CAPTEUR HAUTE LIMITE WATKINS WATKINS SENSOR ASSY W/ TEMP + HI-LIMIT SENSOR	78,66 \$
	109-6600-068ALL	6600-068	SONDE HAUTE LIMITE SWEETWATER + CONNECTEUR DROIT SWEETWATER HI-LIMIT SENSOR HARNESS WITH FINGER CONNECTOR	121,04 \$
	109-6000-093	6000-093	SONDE HAUTE TEMPÉRATURE SÉRIE J-200 HI-LIMIT SENSOR J-200 SERIES	31,48 \$

ÉLECTRIQUE / ELECTRIC

• SONDE TEMPÉRATURE / TEMPERATURE SENSOR

IMAGE PICTURE	NO DE PIÈCE PARTS NUMBER		DESCRIPTION	PRIX DE DÉTAIL RETAIL PRICE
	LUMI-O INNOVAPLAS	FOURNISSEUR SUPPLIER		
	109-6600-179ALL	SD6600-179	SONDE HAUTE LIMITE SÉRIE J-400 2010+ J-400 SERIES 2010+ HI-LIMIT SENSOR	92,96 \$
	109-6600-181ALL	SD6600-181	SONDE DE TEMPÉRATURE SÉRIE J-400 2010+ J-400 SERIES 2010+ TEMP SENSOR	205,76 \$
	109-6600-166CAL	6600-166	SONDE DE TEMPÉRATURE SUNDANCE 780/680 SUNDANCE 780/680 TEMP SENSOR	120,74 \$
	109-6600-144	6600-144	SONDE HAUTE TEMPÉRATURE SUNDANCE MODÈLE SWEETWATER SUNDANCE/SWEETWATER HI-LIMIT SENSOR W/ CURLED FINGERS	44,78 \$
	109-6600-167CAL	6600-167	SONDE DE TEMPÉRATURE 12' AVEC CONNECTEUR CARRÉ 12' TEMP SENSOR W/ BOX END CONNECTOR	121,04 \$
	109-6600-168CAL	6600-168	SONDE HAUTE LIMITE HI-LIMIT SENSOR	108,94 \$
	109-6560-423CAL	6560-423	SONDE DE TEMPÉRATURE + CONNECTEUR BLANC TEMP SENSOR WITH WHITE CONNECTOR	102,88 \$
	109-30674BAL	30674	SONDE DE TEMPÉRATURE HAUTE LIMITE CAL SPAS XL CAL SPAS XL HI LIMIT TEMP SENSOR	115,02 \$

• POMPE / PUMP



	104-10-0102-KHYD	10-0102-K	POMPE LAING E5 110-220V LAING E5 110-220V PUMP	567,70 \$
	104-10-0107-KHYD	10-0107-K	POMPE LAING E14 230V, UNIONS 1.5" LAING E14 230V, 1.5" UNIONS PUMP	664,62 \$
	104-10-0120-KHYD	10-0120-K	POMPE LAING E10 115V, UNIONS 3/4" LAING E10 115V, 3/4" UNIONS PUMP	664,62 \$
	104-10-0121-KHYD	10-0121-K	POMPE LAING E10 230V, UNIONS 3/4" LAING E10 230V, 3/4" UNIONS PUMP	623,06 \$
	104-10-0123-KHYD	10-0123-K	POMPE LAING E10 230V, UNIONS 1" LAING E10 230V, 1" UNIONS PUMP	623,06 \$
	104-10-0122-K	10-0122-K	POMPE LAING 1" 115V 50/60HZ CORDE 4' LAING 115V 50/60HZ PUMP W/ 4' CORD 1" BARB	623,06 \$
	104-3421221-1AWAT	3421221-1A	POMPE EXECUTIVE 3HP 2 SPD 48 FR EXECUTIVE PUMP 3HP 2 SPD 48 FR	830,00 \$
	104-3722021-1D	3722021-1D	POMPE EXECUTIVE WATERWAY 5HP 2 SPD 56 FR EXECUTIVE PUMP 5HP 2 SPD 56 FR	907,80 \$

ÉLECTRIQUE / ELECTRIC

• POMPE / PUMP




IMAGE PICTURE	NO DE PIÈCE PARTS NUMBER		DESCRIPTION	PRIX DE DÉTAIL RETAIL PRICE
	LUMI-O INNOVAPLAS	FOURNISSEUR SUPPLIER		
	104-WE14	WE14	POMPE CIRCULATRICE EN REMPLACEMENT DE E-14 E-14 REPLACEMENT CIRC PUMP	357,00 \$
	104-3312610WAT	3312610-14	POMPE CIRCULATRICE WATERWAY TINY MIGHT 1/16HP 115V WATERWAY TINY MIGHT 1/16HP 115V CIRCULATION PUMP	590,00 \$
	104-3312620WAT	3312620-14	POMPE CIRCULATRICE WATERWAY TINY MIGHT 1/16HP 230V WATERWAY TINY MIGHT 1/16HP 230V CIRCULATION PUMP	532,52 \$
	104-3721621-1DWAT	3721621-1D	POMPE 2 VITESSES WATERWAY EXECUTIVE 56FR 4HP 230V WATERWAY EXECUTIVE 56FR 4HP 230V 2 SPEED PUMP	775,20 \$
	400-0000	48WUA1001C-II	POMPE 2 VITESSES LX 48FR 1.5HP 115V LX 48FR 1.5HP 115V 2 SPEED PUMP	501,84 \$
	400-0043	56WUA400-II	POMPE 2 VITESSES LX 56FR 4HP 240V LX 56FR 4HP 240V 2 SPEED PUMP	609,96 \$
	400-0106	48WUA2002C-II	POMPE 2 VITESSES LX 48FR 3HP 230V LX FR48 3HP 230V 2 SPEED PUMP	597,52 \$
	400-0287	1014204	POMPE 2 VITESSES BALBOA VICO ULTIMA 48FR 1.5HP 120V BALBOA VICO ULTIMA 48FR 1.5HP 120V 2 SPEED PUMP	713,56 \$
	104-WE10LX	WE10	POMPE CIRCULATRICE LX E10 1/4HP 230V, UNIONS 3/4" LX E10 1/4HP 230V, 3/4" UNIONS CIRCULATION PUMP	268,88 \$
	104-WTC50MLX	WTC50M	POMPE CIRCULATRICE LX 1/15HP 230V, UNIONS 1.5" LX 1/15HP 230V, 1.5" UNIONS CIRCULATION PUMP	384,22 \$
	104-WBH100LX	WBH100	POMPE CIRCULATRICE LX AVEC INTERRUPTEUR D'AIR 3/4HP 115V LX 3/4HP 115V 7A CIRCULATION PUMP WITH AIR SWITCH	251,22 \$
	400-0105	48WTC0153C-I	POMPE CIRCULATRICE LX 1/15HP 115/230V LX 1/15HP 115/230V CIRCULATION PUMP	351,28 \$
	104-10-0138-KITHYD	10-0138-KIT	ENS. POMPE CIRCULATRICE GRUNDFOS 3/4" BARB 230V CIRCULATION PUMP ASSEMBLY GRUNDFOS 3/4" BARB 230V	532,52 \$
	104-WTC50M-3	WTC50M-3	POMPE CIRCULATRICE SUNDANCE 1-1/2" 230V 1 SPD CIRC PUMP 230V 1 SPD 1-1/2" IN/OUT LONG THREADS	387,60 \$

• SOUFFLERIE / BLOWER

	400-0303	700-3102-98X	SOUFFLERIE 1HP 240V AVEC CORDE 10' BLOWER 1HP 240V W/ 10' CORD	282,30 \$
	104-SERIES703-HQCEN	SERIES703-HQ	SOUFFLERIE 1.5HP 115V 1.5HP 115V BLOWER	372,76 \$

ÉLECTRIQUE / ELECTRIC

• SOUFFLERIE / BLOWER





IMAGE PICTURE	NO DE PIÈCE PARTS NUMBER		DESCRIPTION	PRIX DE DÉTAIL RETAIL PRICE
	LUMI-O INNOVAPLAS	FOURNISSEUR SUPPLIER		
	104-AS-810UHYD	994-56002-7C-S	SOUFFLERIE 1HP 115V 1HP 115V BLOWER	318,44 \$
	104-AS-820UHYD	994-56102-7C-S	SOUFFLERIE 1.5HP 230V 1.5HP 230V BLOWER	318,44 \$
	400-0110	APW900-2	SOUFFLERIE LX 900W 1.2HP 230V LX 900W 1.2HP 230V BLOWER	224,08 \$

• VOLUTE / WET END




	106-1210020	1210020	VOLUTE POMPE VICO ULTIMAX 2" 56FR PUMP VICO ULTIMAX WET END 2" 56 FRAME	193,66 \$
	106-6500-540	6500-540	DERRIERE DE WET-END THERAMAX THERAMAX LEG SEAL PLATE	115,26 \$
	106-6500-546	6500-546	FACADE DE VOLUTE THERAMAX THERAMAX HOUSING FRONT	103,74 \$
	106-310-0180	310-0180	VOLUTE VIPER VIPER SIDE DISCHARGE WET END	289,82 \$
	106-310-1730	310-1730	VOLUTE EXECUTIVE 3 HP EXECUTIVE 3 HP WET END	276,64 \$
	106-1215015BAL	1215015	VOLUTE DURAJET 3HP DURAJET 3HP WET END	197,42 \$
	106-1215186	1215186	VOLUTE VICO 48/56 3 HP 2" WET END VICO ULTIMAX 48/56 3 HP 2"	229,96 \$
	106-310-1440WAT	310-1440	VOLUTE EXECUTIVE 56FR 4HP ENTRÉE 2.5" EXECUTIVE 56FR 4HP 2.5" INTAKE WET END	249,60 \$
	106-310-1740WAT	310-1740	VOLUTE EXECUTIVE 56FR 4HP ENTRÉE 2" EXECUTIVE 56FR 4HP 2" INTAKE WET END	249,60 \$
	106-310-1900WAT	310-1900	VOLUTE EXECUTIVE 48FR 3HP EXECUTIVE 48FR 3HP WET END	249,60 \$
	106-310-1910WAT	310-1910	VOLUTE EXECUTIVE 48FR 4HP EXECUTIVE 48FR 4HP WET END	249,60 \$
	106-310-6600	310-6600	VOLUTE AVEC PANIER POUR POMPE WATERWAY 2"X 2" WATERWAY 2" X 2" WET END TRAP ASSEMBLY W/ BASKET	249,60 \$
	106-310-9010	310-9010	VOLUTE TINY MIGHT 1" BARB 1" BARB WET END CIRC TINY MIGHT	159,76 \$

ÉLECTRIQUE / ELECTRIC




• VOLUTE / WET END

IMAGE PICTURE	NO DE PIÈCE PARTS NUMBER		DESCRIPTION	PRIX DE DÉTAIL RETAIL PRICE
	LUMI-O INNOVAPLAS	FOURNISSEUR SUPPLIER		
	106-WETEND48-100LX	WETEND48 WUA1001C	VOLUTE COMPLET LX WUA1001C-II 48FR COMPLETE LX WUA1001C-II 48FR WET END	153,00 \$
	106-WETEND48-200LX	WETEND48 WUA2002C	VOLUTE COMPLET LX WUA2002C-II 48FR COMPLETE LX WUA2002C-II 48FR WET END	153,00 \$
	106-WETEND56-400LX	WETEND56 WUA400	VOLUTE COMPLET LX WUA400-II 56FR COMPLETE LX WUA400-II 56FR WET END	153,00 \$
	106-310-1750	310-1750	VOLUTE EXECUTIVE 56FR 5HP 2"x2" EXECUTIVE 56FR 5HP WET END 2"x2"	203,90 \$





• FAÇADE DE POMPE / PUMP FACEPLATE

	106-311-1210WAT	311-1210	FAÇADE EXECUTIVE 2.5" 56FR EXECUTIVE 2.5" 56FR FACEPLATE	97,12 \$
	106-311-1220WAT	311-1220	FAÇADE EXECUTIVE 2" EXECUTIVE 2" FACEPLATE	97,12 \$
	106-311-1510WAT	311-1510	FAÇADE VIPER 2.5" VIPER 2.5" FACEPLATE	97,12 \$

• ROULEMENT À BILLES / PUMP BEARING






	107-GRB6203-10GEN	GRB6203-10-2RS- C3	ROULEMENT À BILLES 6203 5/8" 6203 5/8" BALL BEARING	10,58 \$
	107-GRB6203GEN	GRB6203-2RS-C3	ROULEMENT À BILLES 6203 2RS 17MM 6203 2RS 17MM BALL BEARING	8,60 \$
	107-GRB-62042RSGEN	GRB6204-2RS-C3	ROULEMENT À BILLES 6204 6204 BALL BEARING	12,40 \$

• JOINT MÉCANIQUE / PUMP SEAL

	107-PS-1000US	PS-1000	JOINT MÉCANIQUE POUR POMPE #1000 MECHANICAL SEAL FOR PUMP #1000	15,00 \$
	107-PS-200US	PS-200	JOINT MÉCANIQUE POUR POMPE #200 MECHANICAL SEAL FOR PUMP #200	17,00 \$
	107-PS-201US	PS-201	JOINT MÉCANIQUE POUR POMPE #201 MECHANICAL SEAL FOR PUMP #201	17,00 \$
	107-PS-3865RUS	PS-3865R	JOINT MÉCANIQUE VITON POUR POMPE #3865R VITON MECHANICAL SEAL FOR PUMP #3865R	26,70 \$

ÉLECTRIQUE / ELECTRIC

• JOINT MÉCANIQUE / PUMP SEAL

IMAGE PICTURE	NO DE PIÈCE PARTS NUMBER		DESCRIPTION	PRIX DE DÉTAIL RETAIL PRICE
	LUMI-O INNOVAPLAS	FOURNISSEUR SUPPLIER		
	107-PS-3867US	PS-3867	JOINT MÉCANIQUE VITON POUR POMPE #3867 VITON MECHANICAL SEAL FOR PUMP #3867	26,70 \$
	107-PS-3868US	PS-3868	JOINT MÉCANIQUE VITON POUR POMPE #3868 VITON MECHANICAL SEAL FOR PUMP #3868	27,56 \$
	107-PS-3890US	PS-3890	JOINT MÉCANIQUE HAYWARD TRISTAR HAYWARD TRISTAR MECHANICAL SEAL	31,32 \$
	107-PS-671US	PS-671	JOINT MÉCANIQUE POUR POMPE WATERWAY TINY MIGHT 3/8 #671 WATERWAY TINY MIGHT 3/8 MECHANICAL SEAL FOR PUMP #671	36,56 \$
	107-LXB16-LX	LXB-16	JOINT MÉCANIQUE POUR POMPE LX MECHANICAL SEAL FOR LX PUMP	29,30 \$

• TURBINE / IMPELLER

	130-1212235	1212235	TURBINE VICO ULTIMAX 3 HP VICO ULTIMAX 3 HP IMPELLER	96,82 \$
	130-310-4000	310-4000	TURBINE HI-FLO 1 HP HI-FLO 1 HP IMPELLER	69,16 \$
	130-310-4320	310-4320	TURBINE 2,5 HP EX 2,5 HP EX IMPELLER	62,80 \$
	130-1212008BAL	1212008	TURBINE BALBOA ULTIMAX VERT / ORANGE / ROUGE / BRUN BALBOA ULTIMAX IMPELLER GREEN / ORANGE / RED / BROWN	65,36 \$
	130-1212010BAL	1212010	TURBINE BALBOA ULTIMAX 5HP VERT / ORANGE / ROUGE / BLEU BALBOA ULTIMAX 5HP IMPELLER GREEN / ORANGE / RED / BLUE	45,52 \$
	130-1212215BAL	1212215	TURBINE BALBOA ULTIMAX 1.5HP ROUGE / VERT BALBOA ULTIMAX 1.5HP IMPELLER RED / GREEN	41,92 \$
	130-1212221CEN	1212221	TURBINE 4HP ULTIMA PLUS ULTIMA PLUS 4HP IMPELLER	55,92 \$
	130-1212230BAL	1212230	TURBINE BALBOA ULTIMAX 2HP VERT / BRUN / ROUGE BALBOA ULTIMAX 2HP IMPELLER GREEN / BROWN / RED	45,18 \$
	130-1212234BAL	1212234	TURBINE BALBOA ULTIMAX 3HP VERT / NOIR / ROUGE BALBOA ULTIMAX 3HP IMPELLER GREEN / BLACK / RED	45,74 \$
	130-IMPLX56-LX	IMP-LX56	TURBINE LX 56WUA LX 56WUA IMPELLER	43,94 \$
	130-IMPLX48-LX	IMP-LX48	TURBINE LX 48WUA LX 48WUA IMPELLER	43,94 \$

















ÉLECTRIQUE / ELECTRIC

• TURBINE / IMPELLER

IMAGE PICTURE	NO DE PIÈCE PARTS NUMBER		DESCRIPTION	PRIX DE DÉTAIL RETAIL PRICE
	LUMI-O INNOVAPLAS	FOURNISSEUR SUPPLIER		
	130-IMP481001LX	IMP48WUA1001C	TURBINE POMPE CIRCULATRICE LX WTC LX WTC CIRCULATION PUMP IMPELLER	43,94 \$
	130-IMP481001LX	IMP48WUA1001C	TURBINE POMPE LX 48WUA1001C LX 48WUA1001C-II IMPELLER	43,94 \$
	130-310-2200WAT	310-2200	TURBINE VIPER 4HP VIPER 4HP IMPELLER	62,30 \$
	130-310-2300	310-2300	TURBINE EX2 2.5 HP IMPELLER 2,5 HP EX2	88,76 \$
	130-310-2440ALL	310-2440	TURBINE 7HP COAST SPA COAST SPA 7HP IMPELLER	63,40 \$
	130-310-4010WAT	310-4010	TURBINE WATERWAY HI-FLO 1.5HP WATERWAY HI-FLO 1.5HP IMPELLER	62,30 \$
	130-310-4180WAT	310-4180	TURBINE WATERWAY EXECUTIVE 5HP WATERWAY EXECUTIVE 5HP IMPELLER	62,30 \$
	130-310-4190WAT	310-4190	TURBINE WATERWAY EXECUTIVE 4HP WATERWAY EXECUTIVE 4HP IMPELLER	62,30 \$
	130-310-4200WAT	310-4200	TURBINE WATERWAY EXECUTIVE 3HP WATERWAY EXECUTIVE 3HP IMPELLER	62,30 \$
	130-310-4210WAT	310-4210	TURBINE WATERWAY EXECUTIVE 2HP WATERWAY EXECUTIVE 2HP IMPELLER	62,30 \$
	130-310-4220WAT	310-4220	TURBINE WATERWAY EXECUTIVE 1HP WATERWAY EXECUTIVE 1HP IMPELLER	62,30 \$
	130-310-5120WAT	310-5120	TURBINE DÉCHARGE CENTRÉE 0.75HP WATERWAY WATERWAY 0.75HP CENTER DISCHARGE IMPELLER	62,14 \$
	130-310-5140ALL	310-5140	TURBINE DÉCHARGE CENTRÉE 1.5HP WATERWAY WATERWAY 1.5HP CENTER DISCHARGE IMPELLER	62,14 \$
	130-310-5200WAT	310-5220	TURBINE DÉCHARGE CENTRÉE 2HP 2HP CENTER DISCHARGE IMPELLER	62,30 \$
	130-6500-549ALL	6500-549	TURBINE 48/56FR 2.5HP 48/56FR 2.5HP IMPELLER	105,64 \$
	130-6500-612CAL	6500-612	TURBINE LX SUNDANCE LX SUNDANCE IMPELLER	63,66 \$
	130-91693551GEC	91693551	TURBINE GECKO FMCP/FMHP 3/4HP GECKO FMCP/FMHP 3/4HP IMPELLER	53,74 \$


ÉLECTRIQUE / ELECTRIC

• TURBINE / IMPELLER





IMAGE PICTURE	NO DE PIÈCE PARTS NUMBER		DESCRIPTION	PRIX DE DÉTAIL RETAIL PRICE
	LUMI-O INNOVAPLAS	FOURNISSEUR SUPPLIER		
	130-91693601GEC	91693601	TURBINE GECKO FMHP 1HP GECKO FMHP 1HP IMPELLER	53,74 \$
	130-91693651GEC	91693651	TURBINE GECKO FMCP-HP 1.5HP GECKO FMCP-HP 1.5HP IMPELLER	55,92 \$
	130-91693700GEC	91693700	TURBINE GECKO FMCP 2HP GECKO FMCP 2HP IMPELLER	56,74 \$
	130-91694110GEC	91694110	TURBINE GECKO XP2 1HP GECKO XP2 1HP IMPELLER	56,74 \$
	130-91694150	91694150	TURBINE XP2 1.5 HP IMPELLER XP2 1.5 HP	56,74 \$
	130-91694200GEC	91694200	TURBINE GECKO XP2 2HP GECKO XP2 2HP IMPELLER	56,74 \$
	130-91694251GEC	91694251	TURBINE GECKO XP2 2.5HP GECKO XP2 2.5HP IMPELLER	56,74 \$
	130-91694300GEC	91694300	TURBINE GECKO XP2 3HP GECKO XP2 3HP IMPELLER	56,74 \$
	130-91694400GEC	91694400	TURBINE GECKO XP2 4HP GECKO XP2 4HP IMPELLER	56,74 \$
	130-91695150GEC	91695150	TURBINE GECKO XP2E 1.5HP GECKO XP2E 1.5HP IMPELLER	56,74 \$
	130-91695200GEC	91695200	TURBINE GECKO XP2E 2.5HP GECKO XP2E 2.5HP IMPELLER	56,74 \$
	130-91695250GEC	91695250	TURBINE GECKO XP2E-SLV 2.5HP GECKO XP2E-SLV 2.5HP IMPELLER	56,74 \$
	130-91695317GEC	91695317	TURBINE GECKO XP2E 3HP GECKO XP2E 3HP IMPELLER	56,74 \$
	130-91695401GEC	91695401	TURBINE GECKO XP2E 4HP GECKO XP2E 4 HP IMPELLER	56,74 \$
	130-91698300GEC	91698300	TURBINE GECKO XP3 3HP GECKO XP3 3HP IMPELLER	56,74 \$
	130-91698400GEC	91698400	TURBINE GECKO XP3 4HP GECKO XP3 4HP IMPELLER	56,74 \$
	130-310-2350	310-2350	TURBINE WATERWAY EX2 3HP WATERWAY 3HP EX2 IMPELLER	71,40 \$

ÉLECTRIQUE / ELECTRIC






• TURBINE / IMPELLER

IMAGE PICTURE	NO DE PIÈCE PARTS NUMBER		DESCRIPTION	PRIX DE DÉTAIL RETAIL PRICE
	LUMI-O INNOVAPLAS	FOURNISSEUR SUPPLIER		
	130-A03070053	A03070053	TURBINE LX WTC50M WTC50M LX IMPELLER	30,60 \$


• CÂBLE DE POMPE / PUMP CORD

	108-600DB0833GEC	600DB0833	CÂBLE DE POMPE 8' GECKO IN.LINK 1 VITESSE HC 15A 240V GECKO IN.LINK PLUG 1 SPEED HC 15A 240V 8' PUMP CORD	58,86 \$
	108-600DB1192GEC	600DB1192	CÂBLE DE POMPE 8' GECKO IN.LINK LC 5A 240V GECKO IN.LINK PLUG LC 5A 240V 8' PUMP CORD	40,94 \$
	108-95100517GEC	95100517	CÂBLE DE POMPE 4' GECKO AMP 14/3 1 VITESSE GECKO AMP PLUG 14/3 1 SPEED 4' PUMP CORD	30,70 \$
	108-600DB0821GEC	600DB0821	CÂBLE DE POMPE IN.LINK HC 2 VITESSES 230V IN.LINK HC 2 SPEED 230V PUMP CABLE	76,76 \$



• PIÈCES POMPE / PUMP PARTS

	121-DP-56WUA500		BOUCHON DE POMPE PUMP DRAIN PLUG LX	2,30 \$
	107-BC-161US	BC-161	CONDENSATEUR DE DÉMARRAGE 161-193 MFD 161-193 MFD START CAPACITOR	14,40 \$
	108-25801	25801	CÂBLE ADAPTATEUR "Y" POUR POMPE P2/P4 SPLITTER CABLE FOR PUMP P2/P4	41,82 \$
	121-715-1201WAT	715-1201	BOUCHON DE POMPE WATERWAY WATERWAY PUMP DRAIN PLUG	6,92 \$
	121-27203-300CMP	27203-300-070	BOUCHON DE POMPE CMP CMP PUMP DRAIN PLUG	2,04 \$

• AUDIO / AUDIO









	131-AQ-PSB-1ALL	AQ-PSB-1	BLOC D'ALIMENTATION ÉTANCHE 115V/230V AQUATIC AV WATERPROOF 115V/230V POWER SUPPLY	375,20 \$
---	-----------------	----------	---	-----------

• HAUT-PARLEUR / SPEAKER





	131-VX-D50	VX-D50	HAUT-PARLEUR DYNASTY 2" DYNASTY 2" SPEAKER	73,76 \$
	131-3-90-0154ALL	3-90-0154	HAUT-PARLEUR ROND 3" 3" ROUND SPEAKER ASSEMBLY	98,80 \$

ÉLECTRIQUE / ELECTRIC

• HAUT-PARLEUR / SPEAKER

IMAGE PICTURE	NO DE PIÈCE PARTS NUMBER		DESCRIPTION	PRIX DE DÉTAIL RETAIL PRICE
	LUMI-O INNOVAPLAS	FOURNISSEUR SUPPLIER		
	131-6560-326CAL	6560-326	HAUT-PARLEUR SUNDANCE 2" SUNDANCE 2" SPEAKER	106,78 \$
	131-6560-837	6560-837	HAUT-PARLEUR OVAL J-400 J-400 OVAL SPEAKER	197,28 \$
	131-ELE09302030	ELE09302030	HAUT PARLEUR 2" 3 TROU SPEAKER 2" 4 OHM	104,10 \$
	131-425-0103LPI	425-0103	HAUT-PARLEUR DEL OVAL 2.5" 2.5" OVAL LED SPEAKER	101,12 \$
	131-425-0294LPI	425-0294	HAUT-PARLEUR ÉTANCHE ROND 3" AQUATIC AQUATIC 3" WATERPROOF ROUND SPEAKER	97,20 \$
	131-430-0390	430-0390	HAUT-PARLEUR BLUETOOTH LPI SUBWOOFER SPA BULLET BLUETOOTH	411,50 \$
	131-MS6007BASA	MS6007B	HAUT-PARLEUR COAXIAL ÉTANCHE 6-1/2", NOIR 6-1/2" COAXIAL WATERPROOF SPEAKER, BLACK	71,02 \$
	131-15248	5-30-015	HAUT-PARLEUR DYNASTY 6" DYNASTY SPEAKER 6"	62,74 \$

• GRILLE POUR HAUT-PARLEUR / SPEAKER GRILL














	131-2570-385CAL	2570-385	GRILLE POUR HAUT-PARLEUR SUNDANCE 2" SUNDANCE 2" SPEAKER GRILL	34,36 \$
	131-6570-815CAL	6570-815	GRILLE OVALE POUR HAUT-PARLEUR JACUZZI JACUZZI OVAL SPEAKER GRILL	30,92 \$
	131-ELE09302035	ELE09302035	GRILLE DE HAUT-PARLEUR 2" NOIR SPEAKER GRILL 2" BLACK	19,36 \$
	131-6570-385	6570-385	GRILLE POUR HAUT-PARLEUR SUNDANCE 3-1/8" (2007) SUNDANCE 3-1/8" SPEAKER GRILL (2007)	24,48 \$

• LUMIÈRE / LIGHT

	133-12571	12571	MODULE DE LUMIÈRE 6 SORTIES DYNASTY DYNASTY LIGHT ASSY 6 PORTS	131,40 \$
	133-15181	15181	TRANSFO LUMIÈRE DYNASTY WC-50 2012 DYNASTY WC-50 2012 LIGHT TRANSFO	163,66 \$
	133-425-0089	425-0089	TRANSFO LUMIERE LPI LPI LIGHT TRANSFO	57,64 \$








ÉLECTRIQUE / ELECTRIC

• LUMIÈRE / LIGHT










IMAGE PICTURE	NO DE PIÈCE PARTS NUMBER		DESCRIPTION	PRIX DE DÉTAIL RETAIL PRICE
	LUMI-O INNOVAPLAS	FOURNISSEUR SUPPLIER		
	400-0008	L4MTC-01ATL	LUMIÈRE DE FOND 4 DEL AVEC FIL EXTENSION 4 LED MASTER LIGHT WITH EXTENSION WIRE	128,14 \$
	400-0091	L3MTC-00ATL	LUMIÈRE PRINCIPALE L3 L3 MASTER LIGHT - 2 WIRE SYSTEM	95,82 \$
	400-0030	701861-9-P	LUMIÈRE DE FOND ULTRABRITE-MINI 9 DEL 2 PIN SLOAN SLOAN ULTRABRITE-MINI 9 LED 2 PIN CLUSTER LAMP	81,60 \$
	400-0062	701739SAO	CONTRÔLEUR DE LUMIÈRE ULTRABRITE ULTRABRITE LIGHT CONTROLLER	132,04 \$
	133-L28DO-000TLRDG	L28DO-000TL	LUMIÈRE DE FOND 28 DEL RISING DRAGON RISING DRAGON 28 LED MASTER LIGHT	132,60 \$
	133-LT-10030MAA	5LT-10030	LUMIÈRE SLAVE 9 DEL L.A SPAS L.A SPAS 9 LED SLAVE LIGHT	88,80 \$
	133-108435MAA	108435	LUMIÈRE DE FOND 7 DEL SLOAN SLOAN 7 LED MASTER LIGHT	83,08 \$
	400-0158	0699-500020	LUMIÈRE DE FOND 9 DEL 9 LED MAIN LIGHT	38,40 \$
	400-0009	MINIO-RD022	MINI LUMIÈRE DEL 2 BRINS (61") RISING DRAGON RISING DRAGON DOUBLE LED POL 2 WIRES (61")	55,18 \$
	400-0059	103770	LUMIÈRE DEL RGB 2 BRINS 25" SLOAN ** JUSQU'À ÉPUISEMENT DES STOCK ** SLOAN DOUBLE RGB 25" DAISY CHAIN LED ** WHILE STOCK LASTS **	63,10 \$
	400-0154	0699-500012	MINI LUMIÈRE DEL 2 BRINS GECKO GECKO DOUBLE LED POL 2 WIRES	25,58 \$
	400-0019	MINIO-RD1Z4	MINI LUMIÈRE DEL 4 BRINS (61") RISING DRAGON RISING DRAGON QUAD LED POL 2 WIRES (61")	93,78 \$
	400-0061	701564-4-DLO-XL	LUMIÈRE DEL RGB 4 BRINS 38" SLOAN ** JUSQU'À ÉPUISEMENT DES STOCK ** SLOAN QUAD RGB 38" DAISY CHAIN LED ** WHILE STOCK LASTS **	86,74 \$
	400-0155	0699-500010	MINI DEL INTÉRIEUR 4 BRINS SPYDER GECKO GECKO 4 STRAND INTERIOR MINI LED SPYDER	25,58 \$
	400-0047	MINIO-RD0Z6	MINI LUMIÈRE DEL 6 BRINS (67") RISING DRAGON RISING DRAGON SIX WAY LED POL 2 WIRES (67")	102,14 \$
	400-0149	MINIO-RD0C6	MINI LUMIÈRE DEL 6 BRINS (67") RISING DRAGON RISING DRAGON SIX WAY LED POL 2 WIRES (67")	64,48 \$
	133-109217	109217	ENSEMBLE DE LUMIÈRE SLOAN (6 BRINS) LIGHT SLOAN SIX WAY LED	131,86 \$

ÉLECTRIQUE / ELECTRIC

• LUMIÈRE / LIGHT











IMAGE PICTURE	NO DE PIÈCE PARTS NUMBER		DESCRIPTION	PRIX DE DÉTAIL RETAIL PRICE
	LUMI-O INNOVAPLAS	FOURNISSEUR SUPPLIER		
	400-0156	0699-500017	MINI DEL INTÉRIEUR 6 BRINS SPYDER GECKO GECKO 6 STRAND INTERIOR MINI LED SPYDER	51,18 \$
	133-25239-000CMP	25239-000-000	AMPOULE DE SPA BLANCHE WHITE SPA LIGHT BULB	7,24 \$
	133-6560-177CAL	6560-177	LUMIÈRE DE CHUTE SUNDANCE AQUATERRACE SUNDACE AQUATERRACE WATERFALL LIGHT	296,52 \$
	133-6560-183	6560-183	LUMIÈRE DE CHUTE POUR J400 LIGHTSTRIP WATERFALL FOR J400	346,14 \$
	133-701570-6-DLSO	701570-6-DLSO	LUMIERE SLOAN 6 SLOAN LED 2" W/ 30" CABLE (6 BULBS)	71,40 \$
	133-701861-9-P	701861-9-P	REPLACÉ PAR 400-0030 REPLACED BY 400-0030	
	133-6560-422ALL	SD6560-422	LUMIÈRE DE CHUTE JACUZZI JACUZZI WATERFALL LIGHT	418,20 \$

• ACCESSOIRES DE LUMIÈRE / LIGHT ACCESSORIES







	133-6560-115	6560-115	SIÈGE LOGO ILLUMINÉ JACUZZI J400 2013+ JACUZZI J400 LIGHTING LOGO SEAT 2013+	677,76 \$
	400-0010	PK000-00001	CONNECTEUR À PRESSION DEL POUR SYSTÈME PINNACLE RISING DRAGON LED HARNESS CLIP FOR PINNACLE SYSTEM	0,70 \$
	133-5-30-0501ALL	5-30-0501	TRANSFO DE LUMIÈRE SLOAN SLOAN SMALL CONTROL DAISY CHAIN	163,20 \$
	133-6560-135CAL	6560-135	TRANSFO DE LUMIÈRE DCU SUNDANCE CAPRI 880 NO RF/DEL SUNDANCE CAPRI 880 NO RF/LED DCU LIGHT CONTROLLER	484,12 \$
	133-6560-332CAL	6560-332	ADAPTATEUR D'EXPANSION DCU POUR LUMIÈRE DE PLANCHER SUNDANCE FOOTWELL LIGHTING DCU EXPANSION ADAPTOR	116,20 \$
	108-9920-401022GEC	9920-401022	CÂBLE DE LUMIÈRE IN.LINK 12V 12' GECKO GECKO 12V 12' IN.LINK LIGHT CABLE	27,94 \$
	400-0018	120180-21010	FIL CONDUCTEUR ALIMENTATION 4M MINI DEL RISING DRAGON RISING DRAGON 4M WIRE BUS MINI LED	23,34 \$
	400-0146	120180-21009	FIL CONDUCTEUR ALIMENTATION MINI DEL RISING DRAGON RISING DRAGON WIRE BUS MINI LED	4,62 \$
	400-0123	9920-400489	CÂBLE DE LUMIÈRE 8' GECKO POUR CARTE ÉLECTRONIQUE YE-5 GECKO 8' 3 PIN LIGHT CORD FOR YE-5 SPA PACK	41,92 \$

ÉLECTRIQUE / ELECTRIC

• ACCESSOIRES DE LUMIÈRE / LIGHT ACCESSORIES









IMAGE PICTURE	NO DE PIÈCE PARTS NUMBER		DESCRIPTION	PRIX DE DÉTAIL RETAIL PRICE
	LUMI-O INNOVAPLAS	FOURNISSEUR SUPPLIER		
	400-0016	RD631-1050XT	LENTILLE AVEC ÉCROU ET JOINT TORIQUE POUR MINI-DEL HOUSING W/ NUT AND O-RING FOR MINI-LED	2,10 \$
	400-0261	RD631-1110P	LENTILLE POUR MINI-DEL 1" 1" MINI-LED MULTIFACE LIGHT HOUSING	1,46 \$
	400-0017	RD631-1070AG	ENSEMBLE LENTILLE 3.5" AVEC SUPPORT DE LUMIÈRE DEL 3.5" LIGHT HOUSING ASSY WITH GASKET	30,26 \$
	400-0089	RD631-1060P	ENSEMBLE DE LENTILLE 2" + SUPPORT DE LUMIÈRE DEL 2" LIGHT HOUSING ASSEMBLY W/ GASKET	23,78 \$
	400-0150	RD-631-1060-S01	ENSEMBLE DE LENTILLE 2" + SUPPORT DE LUMIÈRE DEL, INOX 2" LIGHT HOUSING ASSEMBLY W/ GASKET, SS	31,76 \$
	133-25242-000CMP	25242-000-000	ENSEMBLE DE LENTILLE 5" + SUPPORT DE LUMIÈRE DEL 5" LIGHT HOUSING ASSEMBLY W/ GASKET	52,28 \$
	300-0255	21F721070048	DIFFUSEUR DE LUMIÈRE LIGHT DIFFUSER	4,84 \$
	400-0159	RD631-1070-S01	LENTILLE DE LUMIÈRE 3-1/2", INOX 3-1/2" LIGHT HOUSING, SS	41,14 \$
	400-0157		LOOP 4 CONNECTEURS 4 CONNECTORS LOOP	63,02 \$
	400-0263		EXTENSION LUMIÈRE PRINCIPALE MASTER LIGHT EXTENSION	15,36 \$

• FUSIBLE / FUSE



	400-0035	GGC3/10	FUSIBLE RAPIDE 0.3A/250V 1/4"x1-1/4" POUR BOÎTIER ÉLECTRONIQUE 0.3A/250V 1/4"x1-1/4" SPA PACK FAST ACTING FUSE	11,90 \$
	138-14449		FUSIBLE FUSE 1/2 AMP	2,20 \$
	400-0036	GGC3	FUSIBLE RAPIDE 3A/250V 1/4"x1-1/4" POUR BOÎTIER ÉLECTRONIQUE 3A/250V 1/4"x1-1/4" SPA PACK FAST ACTING FUSE	3,76 \$
	138-37-0121ALL	37-0121	FUSIBLE 3AMP/250V 3AMP/250V FUSE	1,40 \$
	138-5-60-0238ALL	5-60-0238	FUSIBLE FUSION LENTE 20AMP 20AMP TIME-DELAY FUSE	13,10 \$
	400-0037	5-60-0139PK	FUSIBLE MDA-SLO BLO 20A/250V 1/4"x1-1/4" MDA-SLO BLO 20A/250V 1/4"x1-1/4" FUSE	8,58 \$

ÉLECTRIQUE / ELECTRIC





• FUSIBLE / FUSE

IMAGE PICTURE	NO DE PIÈCE PARTS NUMBER		DESCRIPTION	PRIX DE DÉTAIL RETAIL PRICE
	LUMI-O INNOVAPLAS	FOURNISSEUR SUPPLIER		
	138-5-60-0108ALL	5-60-0108	FUSIBLE FUSION LENTE 25A/480V 25A/480V TIME-DELAY FUSE	13,10 \$
	138-5-60-0163ALL	5-60-0163	FUSIBLE MDA-SLO BLO 30A MDA-SLO BLO 30A FUSE	4,44 \$
	400-0033	5-60-0191	FUSIBLE FUSION LENTE 30A/300V 30A/300V SLOW BLOW FUSE	13,10 \$
	138-HQACEN	5-10-0008	BLOC FUSIBLE 30A 30A FUSE BLOCK	20,28 \$
	138-MDA-114ALL	MDA-114	FUSIBLE MDA SLO BLO 1.25A 1.25A MDA SLO BLO FUSE	5,44 \$
	138-MDA-8ALL	MDA-8	FUSIBLE CÉRAMIQUE 8A 8A CERAMIC FUSE	5,44 \$
	138-0217010.HXP	0217010.HXP	FUSIBLE 10A/250V POUR PACK BP 10A/250V FAST-ACTING FUSE	5,10 \$
	138-229-004	229-004	MINI FUSIBLE 4A/125V SLO-BLO 4A/125V MINI FUSE	5,30 \$

• PRISE DDFT / GFCI PLUG

	400-0284	GSRA1-780-E15	FICHE DDFT AVEC FIL 15' 120V/15A/60HZ/14AWG 120V/15A/60HZ/14AWG 15' WIRED GFCI PLUG	111,76 \$
	400-0040	30334009-03 001-16593	FICHE DDFT 120V/15A/60HZ SANS FIL 120V/15A/60HZ CORDLESS GFCI PLUG	85,90 \$

• ASSAINISSEUR / SANITIZER

	400-0299		OZONATEUR 120V/240V OZONATOR 120V/240V	240,90 \$
	114-59060-1	59060-1	ASSAINISSEUR UV 115V 115V UV SANITIZER	447,82 \$
	114-6472-841CAL	6472-841	AMPOULE UV-C CLEAR RAY XL CLEAR RAY XL UV-C BULB	314,68 \$
	114-59061-01	59061-01	ASSAINISSEUR UV 230V WAVETECH 254 230V UV SANITIZER	663,00 \$


















ACCESSOIRES / ACCESSORIES

• FILTRE / FILTER

IMAGE PICTURE	NO DE PIÈCE PARTS NUMBER		DESCRIPTION	PRIX DE DÉTAIL RETAIL PRICE
	LUMI-O INNOVAPLAS	FOURNISSEUR SUPPLIER		
	135-P6CH-959	6CH-959	FILTRE JACUZZI PREMIUM SERIE 400 JACUZZI PREMIUM SERIES 400 FILTER	124,48 \$
	135-P8CH-950	8CH-950	FILTRE P8CH-950 BULLFROG BULLFROG P8CH-950 FILTER	106,04 \$
	105-0509	PGS25P4	FILTRE POUR INNOVASPA/PÜR FILTER FOR INNOVASPA/PÜR	53,38 \$
	105-0533	25391-000-000	FILTRE POUR SPAS SÉRIE LUMI-O FILTER FOR LUMI-O SPAS SERIES	59,94 \$
	135-PAS35-F2MPLE	PAS35-F2M	FILTRE PAS35-F2M ARTESIAN/COLEMAN ARTESIAN/COLEMAN PAS35-F2M FILTER	92,52 \$
	135-PAS35P4PLE	PAS35P4	FILTRE PAS35P4 ELITE/COLEMAN ELITE/COLEMAN PAS35P4 FILTER	68,78 \$
	135-PAS40-F2MPLE	PAS40-F2M	FILTRE PAS40-F2M ARTESIAN ARTESIAN PAS40-F2M FILTER	87,22 \$
	135-PBF36PLE	PBF36	FILTRE À FILETAGE ALLONGÉ PBF36 BULLFROG 2013+ BULLFROG PBF36 LONG THREAD FILTER 2013+	84,58 \$
	135-PCAL42-F2MPLE	PCAL42-F2M	FILTRE PCAL42-F2M CAL SPA AVALON CAL SPA AVALON PCAL42-F2M FILTER	79,30 \$
	135-PCS75NPLE	PCS75N	FILTRE PCS75N COLEMAN COLEMAN PCS75N FILTER	131,92 \$
	135-PCST120PLE	PCST120	FILTRE PCST120 COAST SPA COAST SPA PCST120 FILTER	158,58 \$
	135-PCST80PLE	PCST80	FILTRE PCST80 COAST SPA COAST SPA PCST80 FILTER	116,32 \$
	135-PDM30PLE	PDM30	FILTRE OVAL PDM30 DREAMMAKER DREAMMAKER PDM30 OVAL FILTER	84,58 \$
	135-PJ25-IN-4PLE	PJ25-IN-4	FILTRE PJ25-IN-4 JACUZZI CFR/CFT 25 JACUZZI CFR/CFT 25 PJ25-IN-4 FILTER	55,50 \$
	135-PJW60TL-F2SPLE	PJW60TL-F2S	FILTRE PJW60TL-F2S JACUZZI PREMIUM J-300/J-400 JACUZZI PREMIUM J-300/J-400 PJW60TL-F2S FILTER	108,94 \$
	135-PLAS35PLE	PLAS35	FILTRE PLAS35 LA SPAS (REMPLACEMENT POUR FILTRES EN TISSU) LA SPAS PLAS35 FILTER (REPLACEMENT FOR BAG FILTER)	66,10 \$
	135-PLB550PLE	PLB550	FILTRE PLB550 LEISURE BAY/DYNASTY LEISURE BAY/DYNASTY PLB550 FILTER	62,12 \$


















ACCESSOIRES / ACCESSORIES

• FILTRE / FILTER

IMAGE PICTURE	NO DE PIÈCE PARTS NUMBER		DESCRIPTION	PRIX DE DÉTAIL RETAIL PRICE
	LUMI-O INNOVAPLAS	FOURNISSEUR SUPPLIER		
	135-PMA10-MPLE	PMA10-M	FILTRE PMA10 MICROBAN MICROBAN PMA10 FILTER	54,90 \$
	135-PMA30-2002-RPLE	PMA30-2002-R	FILTRE PMA30-2002-R MICRO MASTER SPA MASTER SPA MICRO PMA30-2002-R FILTER	74,02 \$
	135-PMA45-2004-RPLE	PMA45-2004-R	FILTRE MASTER SPA SÉRIE EP MASTER SPA EP SERIES FILTER	120,54 \$
	135-PMAX50P4PLE	PMAX50-P4	FILTRE PMA50-P4 MAAX SPAS MAAX SPAS PMA50-P4 FILTER	66,10 \$
	135-PPG50P4PLE	PPG50P4	FILTRE PPG50P4 SUNRISE SUNRISE PPG50P4 FILTER	72,68 \$
	135-PPM-50SC-F2MPLE	PPM-50-SC-F2M	FILTRE PPM-50-SC-F2M PACIFIC MARQUIS PACIFIC MARQUIS PPM-50-SC-F2M FILTER	100,44 \$
	135-PRB25-INPLE	PRB25-IN	FILTRE PRB25-IN PRB25-IN FILTER	44,80 \$
	135-PRB35-INPLE	PRB35-IN	FILTRE PRB35-IN PRB35-IN FILTER	62,92 \$
	135-PRB50-INPLE	PRB50-IN	FILTRE PRB50-IN PRB50-IN FILTER	66,10 \$
	135-PRB75PLE	PRB75	FILTRE PRB75 DYNAMIC SÉRIES V-DSC-75, II & III RTL/RCF75 DYNAMIC V-DSC-75, II & III RTL/RCF75 SERIES PRB75 FILTER	100,44 \$
	135-PSANT20P3PLE	PSANT20P3	FILTRE PSANT20P3 STRONG/FUTURA STRONG/FUTURA SPA PSANT20P3 FILTER	52,86 \$
	135-PSD95-F2LPLE	PSD95-F2L	FILTRE PSD95-F2L SUNDANCE/JACUZZI SUNDANCE/JACUZZI PSD95-F2L FILTER	175,78 \$
	135-PSD125-2000PLE	PSD125-2000	FILTRE DOUBLE EXTÉMITÉ 120 SUNDANCE (PSD125-2000) SUNDANCE DOUBLE END 120 FILTER (PSD125-2000)	205,76 \$
	135-PSG27.5P4PLE	PSG27.5P4	FILTRE AVEC ADAPTATEUR PSG27.5P4 SARATOGA SARATOGA PSG27.5P4 FILTER W/ ADAPTOR	67,40 \$
	135-PSG27.5-XP4PLE	PSG27.5-XP4	FILTRE PSG27.5-XP4 SARATOGA SARATOGA PSG27.5-XP4 FILTER	67,42 \$
	135-PSG40P4	PSG40P4	FILTRE SARATOGA PSG40-P4 SARATOGA PSG40-P4 FILTER	68,74 \$
	135-PVT25NP4PLE	PVT25N-P4	FILTRE VITA SPA 179192 PVT25N-P4 VITA SPA 179192 PVT25N-P4 FILTER	62,12 \$




ACCESSOIRES / ACCESSORIES

• FILTRE / FILTER

IMAGE PICTURE	NO DE PIÈCE PARTS NUMBER		DESCRIPTION	PRIX DE DÉTAIL RETAIL PRICE
	LUMI-O INNOVAPLAS	FOURNISSEUR SUPPLIER		
	135-PVT50WHXPLE	PVT50WH-XF2L	FILTRE VITA SPA PVT50WH-XF2L (POIGNÉE SANS ADAPTEUR) VITA SPA PVT50WH-XF2L FILTER (HANDLE W/O ADAPTOR)	112,04 \$
	135-PVT50WH-F2LPLE	PVT50WH-F2L	FILTRE VITA SPA PVT50WH-F2L (POIGNÉE ET ADAPTEUR MPT 2") VITA SPA PVT50WH-F2L FILTER (HANDLE W/ 2" MPT ADAPTOR)	117,60 \$
	135-PWW10PLE	PWW10	FILTRE WATERWAY SKIM 10 WATERWAY SKIM 10 FILTER	27,12 \$
	135-PWW35LPLE	PWW35L	FILTRE 35 SQ AVEC FILET INTÉRIEUR WATERWAY TELEWEIR 35 SQ FILTER	63,42 \$
	135-PWW35P3PLE	PWW35P3	FILTRE POUR OUTBACK SPAS FILTER FOR OUTBACK SPAS	75,36 \$
	135-PWW50LPLE	PWW50L	FILTRE PWW50L PWW50L FILTER	68,72 \$
	135-PWW50P3PLE	PWW50P3	FILTRE PWW50P3 PWW50P3 FILTER	71,38 \$
	135-PWK30PLE	PWK30	FILTRE WATKINS HOT SPRING PWK30 WATKINS HOT SPRING PWK30 FILTER	59,48 \$
	135-PCAL100PLE	PCAL100	FILTRE WATERWAY 100 POUR CAL SPAS WATERWAY 100 FILTER FOR CAL SPAS	135,56 \$
	135-PMA40-F2MPL	PMA40-F2M	FILTRE POUR MASTER SPAS LEGACY/FREEDOM FILTER FOR MASTER SPAS LEGACY/FREEDOM	94,42 \$
	135-P40354	P40354	FILTRE P40354 JACUZZI J-465/J-470/J-480, 2009-2011 JACUZZI J-465/J-470/J-480 P40354 FILTER, 2009-2011	61,48 \$
	135-P-8450	P-8450	REPLACÉ PAR PCS50N REPLACED BY PCS50N	
	135-PCS50N	P-8450	FILTRE P-8450 MAAX/COLEMAN MAAX/COLEMAN P-8450 FILTER	94,42 \$
	135-2540-389ALL	2540-389	FILTRE TISSU 5" JACUZZI J-400 JACUZZI J-400 5" FILTER BAG	92,60 \$
	135-BUF805A	BUF805A	FILTRE BULLFROG PBF35 PBF35 BULLFROG FILTER	87,82 \$
	135-P60407	60407	FILTRE PMA40L - F2M PROLINE SPA FILTER	87,82 \$
	135-P4401	P-4401	FILTRE PRB17.5SF PROLINE PRB17.5SF FILTER	24,48 \$

ACCESSOIRES / ACCESSORIES

• FILTRE / FILTER

IMAGE PICTURE	NO DE PIÈCE PARTS NUMBER		DESCRIPTION	PRIX DE DÉTAIL RETAIL PRICE
	LUMI-O INNOVAPLAS	FOURNISSEUR SUPPLIER		
	105-0566		FILTRE INNOVASPA BLIZZARD + PÛR ORION INNOVASPA BLIZZARD + PÛR ORION FILTER	54,90 \$
	135-P-5374	P-5374	FILTRE PLBS75 PROLINE PLBS75 FILTER	67,32 \$
	135-P5CH502	P5CH-502	FILTRE PPM50SC PROLINE PPM50SC FILTER	81,60 \$

• ACCESSOIRES POUR FILTRE / FILTER ACCESSORIES

	136-550-6621	550-6621	ÉCUMOIRE COMPLET 100 SQ 100 SQ COMPLETE SKIMMER	301,88 \$
	136-DY5500207	DY5500207	PORTE D'ÉCUMOIRE DYNASTY, GRIS DYNASTY SKIMMER DOOR, GRAY	80,68 \$
	136-15029	15029	ATTACHE POUR PORTE D'ÉCUMOIRE CLIP SKIMMER FILTER COVER LATCH	12,68 \$
	136-25253-127-000	25253-127-000	ÉCUMOIRE COMPLET DOUBLE 100 SQ DOUBLE 100 SQ COMPLETE SKIMMER	410,58 \$
	136-35353-904-000G		CORPS D'ÉCUMOIRE 50 SQ, NOIR 50 SQ SKIMMER BODY, BLACK	193,20 \$
	136-425-0020		ÉCUMOIRE COMPLET 50 SQF, NOIR 50 SQF COMPLETE SKIMMER, BLACK	255,00 \$
	135-30184BAL	30184-V	ADAPTATEUR POUR FILTRE MPT 1-1/2" 1-1/2" MPT FILTER ADAPTOR	17,78 \$
	135-400-9030WAT	400-9030	ADAPTATEUR POUR FILTRE SEA 1-1/2" 1-1/2" SEA FILTER ADAPTOR	29,30 \$
	135-400-9130WAT	400-9130	ADAPTATEUR POUR FILTRE MPT 2" 2" MPT FILTER ADAPTOR	29,30 \$
	135-6540-142ALL	SD6540-142	ADAPTATEUR 2" POUR FILTRE SUNDANCE SUNDANCE 2" FILTER ADAPTOR	58,10 \$
	300-0217	23300-200-010	RÉCEPTACLE DE FILTRE, BLANC 1.5" SLIP / 2" MIP x 1.5" FIP 1.5" SLIP / 2" MIP x 1.5" FIP THREADED FILTER FITTING, WHITE	12,12 \$
	300-0013	400-9120	ENSEMBLE DE SUPPORT POUR FILTRE NPT 1-1/2" ** JUSQU'À ÉPUISEMENT DES STOCKS ** 1-1/2" NPT CARTRIDGE MOUNTING ASSY ** WHILE STOCK LASTS **	16,94 \$
	300-0234	25550-000-000	ENSEMBLE D'ÉCUMOIRE FPT 1-1/2" - BLANC ** JUSQU'À ÉPUISEMENT DES STOCKS ** 1-1/2" FPT RETURN WALL FITTING ASSY - WHITE ** WHILE STOCK LASTS **	22,26 \$

ACCESSOIRES / ACCESSORIES

• ACCESSOIRES POUR FILTRE / FILTER ACCESSORIES

IMAGE PICTURE	NO DE PIÈCE PARTS NUMBER		DESCRIPTION	PRIX DE DÉTAIL RETAIL PRICE
	LUMI-O INNOVAPLAS	FOURNISSEUR SUPPLIER		
	136-550-9000CEN	550-9000	PORTE D'ÉCUMOIRE BLANCHE WHITE SKIMMER WEIR DOOR	73,22 \$
	136-6540-882CAL	6540-882	PORTE D'ÉCUMOIRE SUNDANCE SUNDANCE SKIMMER WEIR DOOR	375,20 \$
	136-102987	102987	PANNEAU D'ÉCUMOIRE MAAX GRIS MAAX SKIMMER WEIR DOOR ASSY GREY	52,04 \$
	136-6570-250	6570-250	ATTACHE POUR PORTE D'ÉCUMOIRE JACUZZI JACUZZI SKIMMER FILTER COVER CATCH CLIP	8,46 \$
	136-25353-997-000CMP	25353-997-000	BOÎTIER DE FILTRE ELITE 25/50 PI.CA, GRAPHITE 25/50 SQ.FT ELITE FILTER BODY, GRAPHITE	111,58 \$
	136-25384-907-000CMP	25384-907-000	BOÎTIER POUR FILTRE 25/50 PI.CA. DE PRESSION 25/50 SQ.FT PRESSURE FILTER BODY	252,36 \$
	136-35453-904-000CMP	35453-904-000	ÉCUMOIRE COMPLET SQR 50 PI.CA. 50 SQ.FT SQR FLOATING VANE WEIR	233,54 \$
	136-35351-907-000CMP	35351-907-000	ÉCUMOIRE COMPLET 35 PI.CA. 35 SQ.FT FLOATING VANE WEIR	362,58 \$
	136-35353-907-000CMP	35353-907-000	ÉCUMOIRE COMPLET 50 PI.CA. 50 SQ.FT FLOATING VANE WEIR	458,30 \$
	136-425-0019	425-0019	ÉCUMOIRE COMPLET 50 PI.CA LPI, GRIS LPI FILTER CANISTER 50 SQ FT HIGH VAIN WITH FILTER, GREY	206,96 \$
	136-502-7510	502-7510	ÉCUMOIRE 28-1/2" AVEC ANTI-RETOUR 2" FILTER W/ 2" BYPASS VALVE 28-1/2"	621,28 \$
	300-0138	25353-997-000	ÉCUMOIRE 25/50 PI.CA. ÉLITE 19.5" ** JUSQU'À ÉPUISEMENT DES STOCKS ** 25/50 SQ.FT 19.5" ELITE FILTER BODY ** WHILE STOCK LASTS **	110,78 \$
	136-RD800-1100-002	RD800-1100-002	ÉCUMOIRE COMPLET 50 PI.CA 2" SOC x 2" SOC COMPLETE 50 SQ FT SKIM FILTER 2" SOC x 2" SOC	181,56 \$
	136-108168MAA	108168	TÊTE D'ÉCUMOIRE ASSEMBLÉE HI FLOW FILTER WEIR ASSY	52,86 \$
	136-108436	108436	TÊTE D'ÉCUMOIRE GRISE CAP FILTER GRAPHITE	62,94 \$
	136-550-4631-DSGWAT	550-4631-DSG	TÊTE D'ÉCUMOIRE FILTER WEIR ASSY	166,16 \$
	136-25376-107-000	25376-107-000	TÊTE D'ÉCUMOIRE SCELLÉE 25/50 SQ PRESSURE FILTER CAP	41,58 \$






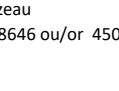
ACCESSOIRES / ACCESSORIES

• ACCESSOIRES POUR FILTRE / FILTER ACCESSORIES

IMAGE PICTURE	NO DE PIÈCE PARTS NUMBER		DESCRIPTION	PRIX DE DÉTAIL RETAIL PRICE
	LUMI-O INNOVAPLAS	FOURNISSEUR SUPPLIER		
	300-0140	25351-907-200	PANIER D'ÉCUMOIRE ÉLITE, GRAPHITE ** JUSQU'À ÉPUISEMENT DES STOCKS ** ELITE FILTER BASKET, GRAPHITE ** WHILE STOCK LASTS **	23,10 \$
	136-500-2687CEN	500-2687	PANIER D'ÉCUMOIRE PROFIL BAS, GRIS LOW PROFILE SKIMMER BASKET, GREY	85,22 \$
	136-519-8000	519-8000	PANIER BLANC DYNA FLO 6.4" X 5.62" SKIM FILTER DYNA FLO WHITE 6.4" X 5.62"	31,70 \$
	136-519-8057CEN	519-8057	ANNEAU D'ÉCUMOIRE, GRIS SKIMMER TRIM RING, GREY	31,70 \$
	136-35351-907-095CMP	35351-907-095	ANNEAU DE RETENUE POUR ÉCUMOIRE SKIMMER LOCKING FLANGE RING	29,00 \$
	136-CSFILT1401WAT	CSFILT1401	ANNEAU DE RETENUE POUR ÉCUMOIRE SKIMMER LOCKING FLANGE RING	24,88 \$
	136-519-9010CEN	519-9010	PLAQUE D'ÉCUMOIRE, BLANC SKIMMER FRONT PLATE, WHITE	99,86 \$
	136-550-2637CEN	550-2637	FLOTTEUR D'ÉCUMOIRE DYNA-FLO, GRIS DYNA-FLO WEIR ASSY, GREY	71,88 \$
	136-35351-904-100CMP	35351-904-100	FLOTTEUR D'ÉCUMOIRE, NOIR FLOATING VANE WEIR, BLACK	120,38 \$
	136-35351-907-100CMP	35351-907-100	FLOTTEUR D'ÉCUMOIRE, GRAPHITE FLOATING VANE WEIR, GRAPHITE	120,38 \$
	136-715-1001	715-1001	BOUCHON À AIR D'ÉCUMOIRE AIR RELIEF PLUG	6,24 \$
	136-9801-999CAL	9801-999	COUVERCLE FILTRE 780-05, ARGENT SKIMMER LID 780-05, SILVER	623,30 \$
	136-100540	100540	PANIER DE FILTRE 9-1/4" COLEMAN SPAS, BLANC COLEMAN SPAS 9-1/4" FILTER BASKET, WHITE	25,42 \$
	136-172214ALL	172214	ANNEAU D'ÉCUMOIRE PENTAIR POUR FILTRES RDC/RCF/RTL PENTAIR FILTER LOCK RING FOR RDC/RCF/RTL FILTERS	51,80 \$
	136-519-4030ALL	519-4030	PANIER D'ÉCUMOIRE 4-7/8"x5-1/4" 4-7/8" x 5-1/4" SKIMMER BASKET	43,74 \$
	136-519-4047WAT	519-4097	CADRAGE D'ÉCUMOIRE, GRIS WEIR TRIM PLATE, GREY	25,74 \$
	136-542-3067WAT	542-3067	PORTE D'ÉCUMOIRE AVEC MOUSSE FLO-PRO II, GRIS FLO-PRO II AG SKIMMER WEIR DOOR WITH FOAM, GREY	19,22 \$







ACCESSOIRES / ACCESSORIES

• ACCESSOIRES POUR FILTRE / FILTER ACCESSORIES











IMAGE PICTURE	NO DE PIÈCE PARTS NUMBER		DESCRIPTION	PRIX DE DÉTAIL RETAIL PRICE
	LUMI-O INNOVAPLAS	FOURNISSEUR SUPPLIER		
	136-550-4057WAT	550-4057	PORTE D'ÉCUMOIRE AVEC MOUSSE, GRIS SKIMMER WEIR DOOR WITH FOAM, GREY	25,74 \$
	136-550-9007WAT	550-9007	PORTE D'ÉCUMOIRE, GRIS SKIMMER WEIR DOOR, GREY	45,14 \$
	700-0117	LUMI-O	COUVERCLE FILTRE SPA-Ô - SABLE ** JUSQU'À ÉPUISEMENT DES STOCKS ** SPA-Ô FILTER COVER - SAND ** WHILE STOCK LASTS **	49,72 \$
	700-0120M	LUMI-O	COUVERCLE FILTRE SPARTIATE - MOCHA SPARTAN FILTER COVER - MOKA	49,72 \$
	700-0120MG	LUMI-O	COUVERCLE FILTRE SPARTIATE - MIDNIGHT GREY SPARTAN FILTER COVER - MIDNIGHT GREY	49,72 \$
	700-0120S	LUMI-O	COUVERCLE FILTRE SPARTIATE - SABLE SPARTAN FILTER COVER - SANDSTONE	49,72 \$
	700-0120W	LUMI-O	COUVERCLE FILTRE SPARTIATE - BLANC SPARTAN FILTER COVER - FROST	49,72 \$
	700-0201	LUMI-O	COUVERCLE FILTRE FANTOM - GRIS FONCÉ FANTOM FILTER COVER - DARK CHARCOAL	49,72 \$
	700-0201C	LUMI-O	COUVERCLE FILTRE FANTOM - CHARCOAL FANTOM FILTER COVER - CHARCOAL	49,72 \$
	700-0201M	LUMI-O	COUVERCLE FILTRE FANTOM - MOCHA FANTOM FILTER COVER - MOKA	49,72 \$
	700-0301-M	LUMI-O	COUVERCLE FILTRE STORM - MOCHA STORM FILTER COVER - MOKA	25,50 \$
	700-0301-MG	LUMI-O	COUVERCLE FILTRE STORM - MIDNIGHT GREY STORM FILTER COVER - MIDNIGHT GREY	25,50 \$
	700-0301-S	LUMI-O	COUVERCLE FILTRE STORM - SABLE STORM FILTER COVER - SANDSTONE	25,50 \$
	700-0301-W	LUMI-O	COUVERCLE FILTRE STORM - BLANC STORM FILTER COVER - FROST	25,50 \$
	700-0401-G	LUMI-O	COUVERCLE FILTRE STREAM - GRAPHITE STREAM FILTER COVER - GRAPHITE	30,26 \$
	700-0401-M	LUMI-O	COUVERCLE FILTRE STREAM - MOCHA STREAM FILTER COVER - MOKA	30,26 \$
	700-0401-S	LUMI-O	COUVERCLE FILTRE STREAM - SABLE STREAM FILTER COVER - SANDSTONE	30,26 \$

ACCESSOIRES / ACCESSORIES

• ACCESSOIRES POUR FILTRE / FILTER ACCESSORIES

IMAGE PICTURE	NO DE PIÈCE PARTS NUMBER		DESCRIPTION	PRIX DE DÉTAIL RETAIL PRICE
	LUMI-O INNOVAPLAS	FOURNISSEUR SUPPLIER		
	700-0401-W	LUMI-O	COUVERCLE FILTRE STREAM/BLIZZARD - BLANC STREAM/BLIZZARD FILTER COVER - FROST	30,26 \$
	115-0005	7-5027	BOUCHON NOIR 2" POUR COUVERCLE FILTRE URBANIA/SPA-Ô 2" BLACK CAP FOR URBANIA/SPA-Ô FILTER COVER	7,58 \$
	900-0101C	LUMI-O	H POUR FILTRE URBANIA/SPA-Ô - CHARCOAL ** JUSQU'À ÉPUISEMENT DES STOCKS ** H FOR URBANIA/SPA-Ô FILTER - CHARCOAL ** WHILE STOCK LASTS **	17,94 \$
	900-0101M	LUMI-O	H POUR FILTRE URBANIA/SPA-Ô - MOCHA ** JUSQU'À ÉPUISEMENT DES STOCKS ** H FOR URBANIA/SPA-Ô FILTER - MOKA ** WHILE STOCK LASTS **	17,94 \$
	160-0106	590-UR01	H POUR FILTRE SPA ROTO-MOULÉ H FOR FILTER COVER ROTOMOULÉ SPA	12,12 \$
	160-0114	KA02117 REV.E	CACHE FILTRE POUR FEELING/ORION FEELING/ORION COVER FILTER	29,04 \$

• APPUIE-TÊTE / PILLOW

	128-S011454BK	S011454BK	COUSSIN DYNASTY 1454BK, NOIR DYNASTY 1454BK PILLOW, BLACK	207,48 \$
	128-435-0356	435-0356	COUSSIN DE MUR PLAT, NOIR FLAT WALL PILLOW, BLACK	69,16 \$
	105-0535	RD631-5510	APPUIE-TÊTE 5" x 9" OLEXIA (1 TIGE) OLEXIA 5" x 9" PILLOW (1 PIN)	56,62 \$
	105-0541	RD631-5110	APPUIE-TÊTE OLEXIA PREMIUM (2 TIGES) OLEXIA PREMIUM PILLOW (2 PINS)	56,62 \$
	128-103417MAA	103417	APPUIE-TÊTE DE COU MAAX PMS430, GRIS MAAX PMS430 NECK PILLOW, GREY	91,48 \$
	128-103418MAA	103418	APPUIE-TÊTE LONG MAAX PMS430, GRIS MAAX PMS430 LOUNGE PILLOW, GREY	70,84 \$
	128-108196MAA	108196	APPUIE-TÊTE, GRAPHITE PILLOW, GRAPHITE	55,00 \$
	128-108725MAA	108725	APPUIE-TÊTE MAAX ÉLITE, 2 PARTIES MAAX ELITE PILLOW, 2 PARTS	117,48 \$
	128-108726MAA	108726	APPUIE-TÊTE DE COU MAAX MAAX NECK PILLOW	121,42 \$
	128-109221	109221	APPUIE-TÊTE (1 PARTIE) PMS432, GRIS GENERIC PILLOW W/O GROOVE PMS432, GREY	72,62 \$

ACCESSOIRES / ACCESSORIES

• APPUIE-TÊTE / PILLOW

IMAGE PICTURE	NO DE PIÈCE PARTS NUMBER		DESCRIPTION	PRIX DE DÉTAIL RETAIL PRICE
	LUMI-O INNOVAPLAS	FOURNISSEUR SUPPLIER		
	128-FD51022GMAA	103416	APPUIE-TÊTE COLEMAN 2004-2008, GRIS COLEMAN PILLOW 2004-2008, GREY	56,62 \$
	128-FD62011MAA	FD62011	APPUIE-TÊTE DE COIN ALLONGÉ L.A. SPAS L.A. SPAS LONG WRAP AROUND PILLOW	148,02 \$
	128-FD62021MAA	FD62021	APPUIE-TÊTE DE COU AVEC PIN & LOGO L.A. SPAS L.A. SPAS NECK COLLAR PILLOW W/ PIN & LOGO	81,64 \$
	128-FD62031MAA	FD62031	APPUIE-TÊTE DE MUR AVEC PIN & LOGO L.A. SPAS L.A. SPAS WALL PILLOW W/ PIN & LOGO	70,78 \$
	128-FD62041MAA	FD62041	APPUIE-TÊTE CHUTE D'EAU AVEC PIN & LOGO L.A. SPAS L.A. SPAS. WATERFALL PILLOW W/ PIN & LOGO	67,14 \$
	128-435-0010LPI	435-0010	APPUIE-TÊTE DE COIN, GRIS CORNER PILLOW, GREY	54,38 \$
	128-2472-820CAL	2472-820	APPUIE-TÊTE JACUZZI J-400 JACUZZI J-400 PILLOW	133,14 \$
	128-2472-824CAL	2472-824	APPUIE-TÊTE JACUZZI J-300 AVEC DEL 2014+ JACUZZI J-300 PILLOW WITH LED 2014+	133,14 \$
	128-2472-826CAL	2472-826	APPUIE-TÊTE JACUZZI J-300 2007-2013 JACUZZI J-300 PILLOW 2007-2013	169,44 \$
	128-2472-828CAL	2472-828	APPUIE-TÊTE JACUZZI SÉRIE J-200 JACUZZI J-200 SERIES PILLOW	109,78 \$
	128-25703-507-000CMP	25703-507-000	APPUIE-TÊTE TRIANGULAIRE, GRAPHITE TRI-CURVE PILLOW, GRAPHITE	55,12 \$
	128-6472-960CAL	6472-960	APPUIE-TÊTE AVEC INSERTION SUNDANCE 850/880 2001-2008 SUNDANCE 850/880 PILLOW W/ INSERT 2001-2008	145,22 \$
	128-6472-962CAL	6472-962	LONG APPUIE-TÊTE DE COIN SUNDANCE AVEC INSERTION SUNDANCE LONG WRAP AROUND PILLOW W/ INSERT	278,38 \$
	128-6472-964CAL	6472-964	APPUIE-TÊTE SUNDANCE 800 2009+ SUNDANCE 800 PILLOW 2009+	133,14 \$
	128-6472-966CAL	6472-966	APPUIE-TÊTE SUNDANCE 780 2007+ SUNDANCE 780 PILLOW 2007+	85,84 \$
	128-6472-968CAL	6472-968	APPUIE-TÊTE CHEVRON SUNDANCE 780 & SWEETWATER 2003-2006 SUNDANCE 780 & SWEETWATER CHEVRON PILLOW 2003-2006	99,24 \$
	128-8-05-0170ALL	8-05-0170	APPUIE-TÊTE HOT SPRINGS #73339 2002-2007 HOT SPRINGS #73339 PILLOW 2002-2007	179,14 \$








ACCESSOIRES / ACCESSORIES

• APPUIE-TÊTE / PILLOW






IMAGE PICTURE	NO DE PIÈCE PARTS NUMBER		DESCRIPTION	PRIX DE DÉTAIL RETAIL PRICE
	LUMI-O INNOVAPLAS	FOURNISSEUR SUPPLIER		
	128-0532071-ALL	0532071-GPH	APPUIE-TÊTE PLUG REFLECTION VITA VITA REFLECTION PLUG PILLOW	140,40 \$
	128-8-05-0128ALL	8-05-0128	APPUIE-TÊTE HOT SPRINGS #72597 2002-2007 HOT SPRINGS #72597 PILLOW 2002-2007	188,80 \$
	128-ACC01401010	ACC01401010	APPUIE-TÊTE DE COIN CALSPA 2010, GRIS FONCÉ CALSPA NECK BLASTER PILLOW 2010, CHARCOAL	84,72 \$
	128-ACC01401061	ACC01401061	APPUIE-TÊTE PLAT CALSPA INFINITY, NOIR CALSPA INFINITY PLAIN MINI-LOUNGE PILLOW	50,84 \$
	128-ACC01401031	ACC01401031	APPUIE-TÊTE CALSPA CASCADE II 2008, NOIR (SANS INSERTION) CALSPA CASCADE II PILLOW 2008, BLACK (NO INSERT)	108,94 \$
	128-103519ALL	103519	COUSSIN DE FILTRE COLEMAN 400/700, GRIS COLEMAN 400/700 FILTER LID CUSHION, GREY	217,86 \$
	128-108198MAA	108198	APPUIE-TÊTE DE BANQUETTE COLEMAN, GRAPHITE COLEMAN LOUNGE PILLOW, GRAPHITE	69,46 \$
	128-110386MAA	110386	APPUIE-TÊTE DE COU MAAX, GRAPHITE MAAX NECK PILLOW, GRAPHITE	83,64 \$
	128-76558ALL	76558	APPUIE-TÊTE HOT SPRINGS LIMELIGHT, GRIS HOT SPRINGS LIMELIGHT PILLOW, GREY	116,82 \$
	128-ACC01400866ALL	ACC01400866	APPUIE-TÊTE CAL SPA CUNCUN, GRIS FONCÉ CAL SPA CUNCUN PILLOW, DARK GREY	142,72 \$
	128-ACC01400877	ACC01400877	APPUIE-TÊTE DE COIN CAL SPA 2005-2007, GRIS FONCÉ CAL SPA NECK BLASTER PILLOW, DARK GREY	142,72 \$
	128-ACC01400887	ACC01400887	APPUIE-TÊTE DE COIN CAL SPA 2005-2007, GRIS FONCÉ CAL SPA QUAD BLASTER PILLOW 2005-2007, DARK GREY	145,22 \$
	128-ACC01401101	ACC01401101	APPUIE-TÊTE CAL SPA, GRIS CAL SPA PILLOW, GREY	103,58 \$
	128-ACC01401101-1	ACC01401101-1	APPUIE-TÊTE CAL SPA, NOIR CAL SPA PILLOW, BLACK	96,82 \$
	128-CS-101	CS-101	APPUIE-TÊTE COAST SPA, SANS LOGO COAST SPA PILLOW, NO LOGO	200,00 \$
	128-EVA262	EVA262	APPUIE-TÊTE JNJ BUTTERFLY, NOIR JNJ BUTTERFLY PILLOW, BLACK	70,20 \$
	128-EVA263	EVA263	APPUIE-TÊTE JNJ MAGIC, NOIR JNJ MAGIC PILLOW, BLACK	84,72 \$

ACCESSOIRES / ACCESSORIES

• APPUIE-TÊTE / PILLOW

IMAGE PICTURE	NO DE PIÈCE PARTS NUMBER		DESCRIPTION	PRIX DE DÉTAIL RETAIL PRICE
	LUMI-O INNOVAPLAS	FOURNISSEUR SUPPLIER		
	128-435-0096	435-0096	APPUIE-TÊTE DE COIN LPI, NOIR LPI CORNER PILLOW, BLACK	52,28 \$
	128-2472-135	2472-135	APPUIE-TÊTE JACUZZI J-300 2020+, GRIS FONCÉ JACUZZI J-300 PILLOW 2020+, DARK GREY	102,00 \$
	128-2472-136	2472-136	APPUIE-TÊTE DE MASSAGE JACUZZI J-300 2020+, GRIS FONCÉ JACUZZI J-300 MASSAGE PILLOW 2020+, DARK GREY	153,00 \$
	128-6455-485	6455-485	APPUIE-TÊTE JACUZZI J-LX/J-LXL, GRIS JACUZZI J-LX/J-LXL PILLOW, GREY	132,60 \$
	128-ACC01400930	ACC01400930	APPUIE-TÊTE DE COIN CALSPA 2008, GRIS CALSPA QUAD BLASTER PILLOW 2008, GREY	77,52 \$
	128-ACC01400940	ACC01400940	APPUIE-TÊTE DE COU CALSPA INFINITY 2008, GRIS FONCÉ CALSPA INFINITY NECK PILLOW 2008, DARK GREY	91,80 \$
	128-ACC01401001	ACC01401001	APPUIE-TÊTE DE COU CALSPA, NOIR CALSPA QUAD BLASTER PILLOW, BLACK	83,64 \$

• ACCESSOIRES POUR APPUIE-TÊTE / PILLOW ACCESSORIES




	128-2570-401	2570-401	ATTACHE POUR APPUIE-TÊTE JACUZZI SÉRIE J400 JACUZZI J-400 SERIES PILLOW RECEPTACLE	20,70 \$
	128-6570-231CAL	6570-231	VIS POUR APPUIE-TÊTE JACUZZI JACUZZI PILLOW SCREW	6,92 \$
	128-6570-233CAL	6570-233	DOUILLE FILETÉE POUR APPUIE-TÊTE JACUZZI JACUZZI PILLOW SCREW THREADED BUSHING	10,90 \$
	128-106950	106950	LOGO D'APPUIE-TÊTE MAAX PILLOW MAAX LOGO	15,72 \$
	128-351-04400	351-04400	LOGO D'APPUIE-TÊTE TRANSPARENT COAST SPA CLEAR PILLOW INSERT W/ LOGO COAST SPA	48,40 \$

• COUVERCLE DE SPA / SPA COVER

	2506-UR-B		COUVERCLE VINYLE URBANIA - BRUN (5 x 3) ** UNIQUEMENT SUR COMMANDE ** URBANIA VINYL COVER - BROWN (5 x 3) ** ONLY ON SPECIAL REQUEST **	914,82 \$
	2506-UR-BL		COUVERCLE VINYLE URBANIA - NOIR (5 x 3) ** UNIQUEMENT SUR COMMANDE ** URBANIA VINYL COVER - BLACK (5 x 3) ** ONLY ON SPECIAL REQUEST **	914,82 \$
	2506-UR-C		COUVERCLE VINYLE URBANIA - CHARCOAL (5 x 3) ** UNIQUEMENT SUR COMMANDE ** URBANIA VINYL COVER - CHARCOAL (5 x 3) ** ONLY ON SPECIAL REQUEST **	914,82 \$



ACCESSOIRES / ACCESSORIES

• COUVERCLE DE SPA / SPA COVER

IMAGE PICTURE	NO DE PIÈCE PARTS NUMBER		DESCRIPTION	PRIX DE DÉTAIL RETAIL PRICE
	LUMI-O INNOVAPLAS	FOURNISSEUR SUPPLIER		
	7-2505C	590-9999	COUVERCLE VINYLE SPA-Ô - CHARCOAL (4 x 2) ** JUSQU'À ÉPUÏSEMENT DES STOCKS ** SPA-Ô VINYL COVER - CHARCOAL (4 x 2) ** WHILE STOCK LASTS **	810,26 \$
	1401-B		COUVERCLE VINYLE 80" x 80" SPA THÉRAPEUTIQUE - BRUN VINYL COVER 80" x 80" SPA THÉRAPEUTIQUE - BROWN	914,82 \$
	1401-G		COUVERCLE VINYLE 80" x 80" SPA THÉRAPEUTIQUE - GRIS VINYL COVER 80" x 80" SPA THÉRAPEUTIQUE - GREY	914,82 \$
	1402-B		COUVERCLE VINYLE 82" x 82" SPA RÉPIT - BRUN VINYL COVER 82" x 82" SPA RÉPIT - BROWN	914,82 \$
	1402-G		COUVERCLE VINYLE 82" x 82" SPA RÉPIT - GRIS VINYL COVER 82" x 82" SPA RÉPIT - GREY	914,82 \$
	1403-B		COUVERCLE VINYLE 80" x 70" SPA LUMI-O 5 - BRUN VINYL COVER 80" x 70" SPA LUMI-O 5 - BROWN	914,82 \$
	1403-G		COUVERCLE VINYLE 80" x 70" SPA LUMI-O 5 - GRIS VINYL COVER 80" x 70" SPA LUMI-O 5 - GREY	914,82 \$
	1404-B		COUVERCLE VINYLE 92" x 92" SPA PLAISIR - BRUN VINYL COVER 92" x 92" SPA PLAISIR - BROWN	914,82 \$
	1404-G		COUVERCLE VINYLE 92" x 92" SPA PLAISIR - GRIS VINYL COVER 92" x 92" SPA PLAISIR - GREY	914,82 \$
	1405-CH		COUVERCLE VINYLE 90.5" x 90.5" - GRIS VINYL COVER 90.5" x 90.5" - CHARCOAL	914,82 \$
	1405-W		COUVERCLE VINYLE 90.5" x 90.5" - BRUN VINYL COVER 90.5" x 90.5" - WALNUT	914,82 \$
	1406-CH		COUVERCLE VINYLE 84" x 84" -GRIS VINYL COVER 84" x 84" - CHARCOAL	914,82 \$
	1406-W		COUVERCLE VINYLE 84" x 84" - BRUN VINYL COVER 84" x 84" - WALNUT	914,82 \$
	2505-FAN-BL		COUVERCLE VINYLE FANTOM - NOIR (4 x 2) FANTOM VINYL COVER - BLACK (4 x 2)	888,68 \$
	2505-MO-BL		COUVERCLE VINYLE MONSOON - NOIR (4 X 2) VINYL COVER MONSOON - BLACK (4 X 2)	888,68 \$
	2505-OR-BL		COUVERCLE VINYLE AVEC BANDE ISOLANTE ORION, NOIR (4 X 2) VINYL COVER W/ INSULATED STRIP ORION, BLACK (4 X 2)	914,82 \$
	2505-ST-BL		COUVERCLE VINYLE 84" x 70" - NOIR (4 x 2) VINYL COVER 84" x 70" - BLACK (4 x 2)	888,68 \$

ACCESSOIRES / ACCESSORIES








• COUVERCLE DE SPA / SPA COVER

IMAGE PICTURE	NO DE PIÈCE PARTS NUMBER		DESCRIPTION	PRIX DE DÉTAIL RETAIL PRICE
	LUMI-O INNOVAPLAS	FOURNISSEUR SUPPLIER		
	2505-STREAM-BL		COUVERCLE VINYLE SPA STREAM - NOIR (4x2) STREAM SPA VINYL COVER - BLACK (4x2)	914,82 \$
	2506-FAN-BL		COUVERCLE VINYLE FANTOM - NOIR (5 x 3) *** UNIQUEMENT SUR COMMANDE *** FANTOM VINYL COVER - BLACK (5 x 3) *** ONLY ON SPECIAL REQUEST ***	914,82 \$

• ACCESSOIRES COUVERCLE DE SPA / SPA COVER ACCESSORIES



	136-550-0401		KIT DE BARRURE DE PORTE WATERWAY WATERWAY DOOR LOCKSET KIT	27,66 \$
	105-0518	35ILSR25BLK	BARRURES (4) DE COUVERCLE DE SPA AVEC CLÉ (MÂLE/FEMELLE) SPA COVER LOCKSET (4) WITH KEY (MALE/FEMALE)	19,36 \$
	105-0523	35IKEYBLK	CLÉ POUR BARRURE DE COUVERCLE DE SPA SPA COVER LOCKSET KEY	5,52 \$
	139-COVER SUPPORT I		LEVIER DE COUVERCLE INNOVASPA/PÜR INNOVASPA/PÜR UNDERMOUNT COVER LIFTER	401,00 \$
	139-COVER ROLLER	COVER ROLLER	SYSTÈME DE SUPPORT DE COUVERCLE COVER ROLLER	125,46 \$
	139-COVER ASSIST III	COVER ASSIST III	LEVIER DE COUVERCLE MONTAGE CABINET CABINET MOUNTED COVER LIFTER	329,34 \$

• COLLE / GLUE




	112-W12671WEL	W12671	COLLE BLEUE #747 (473 ML) BLUE GLUE #747 (473 ML)	47,52 \$
	105-0508	W12672	COLLE BLEUE #747 (237 ML) BLUE GLUE #747 (237 ML)	35,40 \$
	112-W12725WEL	W12725	COLLE BLEUE #747 (118 ML) BLUE GLUE #747 (118 ML)	21,46 \$
	112-W12155WEL	W12155	COLLE CLAIRE #705 (237 ML) CLEAR GLUE #705 (237 ML)	34,90 \$
	112-W12403WEL	12403	COLLE BLEUE #747 (946 ML) BLUE GLUE #747 (946 ML)	75,90 \$
	112-W12154WEL	W12154	COLLE CLAIRE #705 (473 ML) CLEAR GLUE #705 (473 ML)	61,64 \$
	112-W12153WEL	W12153	COLLE CLAIRE #705 (946ML) CLEAR GLUE #705 (946ML)	98,02 \$

ACCESSOIRES / ACCESSORIES







• COLLE / GLUE

IMAGE PICTURE	NO DE PIÈCE PARTS NUMBER		DESCRIPTION	PRIX DE DÉTAIL RETAIL PRICE
	LUMI-O INNOVAPLAS	FOURNISSEUR SUPPLIER		
	112-W12156WEL	W12156	COLLE CLAIRE #705 (118ML) CLEAR GLUE #705 (118ML)	24,22 \$
	112-W12478WEL	W12478	COLLE CLAIRE #727 (946 ML) CLEAR GLUE #727 (946 ML)	134,00 \$




• NETTOYANT D'APPRÊT / PRIMER CLEANER

	105-0525	12210	NETTOYANT D'APPRÊT POUR PVC (237 ML) PRIMER CLEANER FOR PVC (237 ML)	34,50 \$
	112-W12211WEL	12211	NETTOYANT D'APPRÊT P-68, CLAIR (118 ML) P-68 PRIMER CLEANER, CLEAR (118 ML)	21,44 \$
	112-W12209WEL	W12209	NETTOYANT D'APPRÊT P-70, CLAIR (473 ML) P-70 PRIMER CLEANER, CLEAR (473 ML)	53,94 \$

• PRODUITS VARIÉS / VARIED PRODUCTS

	137-631	631	LUBRIFIANT #631 LUBE #631 MAGIC LUBE, 5 OZ	28,82 \$
	134-FIXALEAK-SMMAR	FIXALEAK-SM	BOUTEILLE DE 8 OZ "FIX A LEAK SEALER" FIX A LEAK SEALER 8 OZ BOTTLE	26,30 \$
	134-FIXALEAK-LGMAR	FIXALEAK-LG	BOUTEILLE DE 32 OZ "FIX A LEAK SEALER" FIX A LEAK SEALER 32 OZ BOTTLE	59,12 \$
	350-0023	4801-304ML	TUBE DE SILICONE SCS1200 (300 ML) SCS1200 SILICONE TUBE (300 ML)	33,80 \$
	0080	GENO 41	TUBE DE SILICONE (80 ML) SILICONE TUBE (80 ML)	23,02 \$
	105-0501		LAINES ROXUL SAFE "N" SOUND 3"x15.25"x47" ROXUL SAFE "N" SOUND 3"x15 1/4"x47"	282,30 \$

• QUINCAILLERIE / HARDWARE




	137-BLADE-2CEN	BLADE-2	LAME DE REMPLACEMENT 2" 2" REPLACEMENT BLADE	30,62 \$
	137-CS-24LCEN	CS-24L	SCIE À CÂBLE DE 24" 24" CABLE SAW	11,86 \$
	137-HOSECUTTERSCEEN	HOSE CUTTERS	COUPEUR POUR TUYAU FLEXIBLE 2" 2" FLEX HOSE CUTTERS	46,30 \$

ACCESSOIRES / ACCESSORIES

• QUINCAILLERIE / HARDWARE





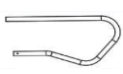
IMAGE PICTURE	NO DE PIÈCE PARTS NUMBER		DESCRIPTION	PRIX DE DÉTAIL RETAIL PRICE
	LUMI-O INNOVAPLAS	FOURNISSEUR SUPPLIER		
	137-M-8HGEN	M-8H	CLIP DE MÉTAL POUR TUYAU 3/4" #8 / PAQUET DE 10 METAL CLIP FOR 3/4" HOSE #8 / PACK OF 10	14,14 \$
	300-0130	63098 7307	CLIP DE MÉTAL POUR TUYAU 3/4" METAL CLIP FOR 3/4" HOSE	2,08 \$
	137-RWP209CB	HWP209	BOUCHON D'HIVERNISATION #9 WINTERIZING RUBBER PLUG #9	6,20 \$
	300-0129	M-4P	CLIP DE MÉTAL POUR TUYAU 3/8" METAL CLIP FOR 3/8" HOSE	1,06 \$
	137-RWP-10CEN	HWP210	BOUCHON D'HIVERNISATION #10 WINTERIZING RUBBER PLUG #10	5,80 \$
	137-RWP-11CEN	HWP211	BOUCHON D'HIVERNISATION #11 WINTERIZING RUBBER PLUG #11	8,26 \$
	137-RWP-12CEN	RWP-12	BOUCHON D'HIVERNISATION #12 WINTERIZING RUBBER PLUG #12	9,42 \$
	115-0161		VIS POUR PORTES DOORS SCREWS	0,56 \$
	115-0179		VIS POUR PORTES DOORS SCREWS	0,74 \$
	115-0164		VIS POUR PORTES DOORS SCREWS	0,30 \$
	115-0173		VIS POUR PORTES DOORS SCREWS	0,44 \$
	115-0175		VIS POUR GRANDES PORTES BIG DOORS SCREWS	0,52 \$
	115-0112		VIS POUR CACHE FOURCHE FORK COVER SCREWS	1,16 \$

• MARCHE DE SPA / SPA STEP

	139-STEP PREMIUM		MARCHE DE SPA DELUXE 38", NOIR DELUXE SPA STEP 38", BLACK	193,66 \$
	4800BL		MARCHE DE SPA STEP-IN-SPA AVEC RAMPE ALUMINIUM, NOIR STEP-IN-SPA SPA STEP W/ ALUMINIUM HANDRAIL, BLACK	660,96 \$
	4800G		MARCHE DE SPA STEP-IN-SPA AVEC RAMPE ALUMINIUM, GRAPHITE STEP-IN-SPA SPA STEP W/ ALUMINIUM HANDRAIL, GRAPHITE	660,96 \$

ACCESSOIRES / ACCESSORIES

• MARCHE DE SPA / SPA STEP


















IMAGE PICTURE	NO DE PIÈCE PARTS NUMBER		DESCRIPTION	PRIX DE DÉTAIL RETAIL PRICE
	LUMI-O INNOVAPLAS	FOURNISSEUR SUPPLIER		
	4800M		MARCHE DE SPA STEP-IN-SPA AVEC RAMPE ALUMINIUM, MOCHA STEP-IN-SPA SPA STEP W/ ALUMINIUM HANDRAIL, MOKA	660,96 \$
	4800S		MARCHE DE SPA STEP-IN-SPA AVEC RAMPE ALUMINIUM, SABLE STEP-IN-SPA SPA STEP W/ ALUMINIUM HANDRAIL, SANDSTONE	660,96 \$
	4800SG		MARCHE DE SPA STEP-IN-SPA AVEC RAMPE ALUMINIUM, GRIS ACIER STEP-IN-SPA SPA STEP W/ ALUMINIUM HANDRAIL, STEEL GREY	660,96 \$
	4800W		MARCHE DE SPA STEP-IN-SPA AVEC RAMPE ALUMINIUM, BLANC STEP-IN-SPA SPA STEP W/ ALUMINIUM HANDRAIL, FROST	660,96 \$
	105-0078-2		DEUXIÈME RAMPE ALUMINIUM POUR STEP-IN-SPA (optionnelle) SECOND ALUMINIUM HANDRAIL FOR STEP-IN-SPA (optional)	203,98 \$

• ACCESSOIRES DE SPA / SPA ACCESSORIES

	160-0105L	600-602	CACHE-FOURCHE URBANIA - LATTE ** JUSQU'À ÉPUISEMENT DES STOCKS ** URBANIA FORK COVER - LATTE ** WHILE STOCK LASTS **	13,80 \$
	160-0105C	600-602	CACHE-FOURCHE URBANIA - GRIS ** JUSQU'À ÉPUISEMENT DES STOCKS ** URBANIA FORK COVER - CHARCOAL ** WHILE STOCK LASTS **	13,80 \$
	160-0120		CACHE-FOURCHE ORION - SECTION DU BAS, PETITE PORTE FORK COVER ORION - BOTTOM SECTION, SMALL PANEL	98,80 \$
	700-0403-G		CACHE-FOURCHE STREAM - GRAPHITE STREAM FORK COVER - GRAPHITE	36,32 \$
	700-0403-M		CACHE-FOURCHE STREAM - MOCHA STREAM FORK COVER - MOKA	36,32 \$
	700-0403-MG		CACHE-FOURCHE STREAM - MIDNIGHT GREY STREAM FORK COVER - MIDNIGHT GREY	36,32 \$
	700-0403-S		CACHE-FOURCHE STREAM - SABLE STREAM FORK COVER - SANDSTONE	36,32 \$
	700-0403-W		CACHE-FOURCHE STREAM/BLIZZARD - BLANC STREAM/BLIZZARD FORK COVER - FROST	36,32 \$
	991-0024		CACHE-FOURCHE ORION - NOIR ORION FORK COVER - BLACK	16,80 \$
	700-0111	LUMI-O	PORTE MOTEUR SPA-Ô - GRIS ** JUSQU'À ÉPUISEMENT DES STOCKS ** SPA-Ô MOTOR DOOR - CHARCOAL ** WHILE STOCK LASTS **	96,66 \$
	700-0119C	LUMI-O	PORTE MOTEUR URBANIA - GRIS ** JUSQU'À ÉPUISEMENT DES STOCKS ** URBANIA MOTOR DOOR - CHARCOAL ** WHILE STOCK LASTS **	96,66 \$


















ACCESSOIRES / ACCESSORIES

• ACCESSOIRES DE SPA / SPA ACCESSORIES

IMAGE PICTURE	NO DE PIÈCE PARTS NUMBER		DESCRIPTION	PRIX DE DÉTAIL RETAIL PRICE
	LUMI-O INNOVAPLAS	FOURNISSEUR SUPPLIER		
	700-0119S	LUMI-O	PORTE MOTEUR URBANIA - SABLE ** JUSQU'À ÉPUISEMENT DES STOCKS ** URBANIA MOTOR DOOR - SANDSTONE ** WHILE STOCK LASTS **	96,66 \$
	700-0501-M		PORTE MOTEUR FEELING - MOCHA FEELING MOTOR DOOR - MOKA	20,34 \$
	700-0501-S		PORTE MOTEUR FEELING - SABLE FEELING MOTOR DOOR - SANDSTONE	20,34 \$
	700-0501-SG		PORTE MOTEUR FEELING - GRIS ACIER FEELING MOTOR DOOR - STEEL GREY	20,34 \$
	700-0501-W		PORTE MOTEUR FEELING - BLANC FEELING MOTOR DOOR - FROST	20,34 \$
	991-015	889-015FT	LARGE PORTE ABS FEELING - NOIR FEELING LARGE ABS DOOR - BLACK	157,34 \$
	991-0021		PANNEAU LATÉRAL ORION - GRIS ORION SIDE PANEL - GREY	23,06 \$
	991-0022		PANNEAU LATÉRAL ORION - NOIR ORION SIDE PANEL - BLACK	95,48 \$
	991-0023		PANNEAU ORION AVEC DÉCOUPE CACHE-FOURCHE ORION PANEL W/ FORK COVER HOLE	95,48 \$
	700-0202	LUMI-O	PORTE MOTEUR FANTOM - CHARCOAL FONCÉ FANTOM MOTOR DOOR - DARK CHARCOAL	96,66 \$
	700-0202M	LUMI-O	PORTE MOTEUR FANTOM - MOCHA FANTOM MOTOR DOOR - MOKA	96,66 \$
	700-0202S	LUMI-O	PORTE MOTEUR FANTOM - SABLE FANTOM MOTOR DOOR - SANDSTONE	96,66 \$
	991-0017	858-099CG	LARGE PORTE ABS STORM - GRIS STORM LARGE ABS DOOR - GREY	157,34 \$
	160-0111	R-2648	EXTRUSION 20.65" FANTOM - NOIR FANTOM 20,65" EXTRUSION - BLACK	36,32 \$
	160-0112	RI 1183 50 1-4 N	EXTRUSION 49 7/8" STORM & SPARTIATE - NOIR STORM & SPARTAN 49 7/8" EXTRUSION - BLACK	48,40 \$
	160-0118	RI-1183	EXTRUSION 62.10" FEELING - NOIR FEELING 62.10" EXTRUSION - BLACK	36,32 \$
	700-0601-M		PORTE DE CÔTÉ SPARTIATE - MOCHA SPARTAN SIDE ACCESS DOOR - MOKA	36,32 \$





ACCESSOIRES / ACCESSORIES

• ACCESSOIRES DE SPA / SPA ACCESSORIES

IMAGE PICTURE	NO DE PIÈCE PARTS NUMBER		DESCRIPTION	PRIX DE DÉTAIL RETAIL PRICE
	LUMI-O INNOVAPLAS	FOURNISSEUR SUPPLIER		
	700-0601-S		PORTE DE CÔTÉ SPARTIATE - SABLE SPARTAN SIDE ACCESS DOOR - SANDSTONE	36,32 \$
	700-0601-SG		PORTE DE CÔTÉ SPARTIATE - GRIS ACIER SPARTAN SIDE ACCESS DOOR - STEEL GREY	36,32 \$
	700-0601-W		PORTE DE CÔTÉ SPARTIATE - BLANC SPARTAN SIDE ACCESS DOOR - FROST	36,32 \$
	991-014	889-014FT	LARGE PORTE ABS SPARTIATE - NOIR SPARTAN LARGE ABS DOOR - BLACK	121,04 \$
	991-0015B-B	7-LUM-15-02	PETIT PANNEAU STREAM - NOIR STREAM SMALL PANEL - BLACK	192,44 \$
	991-0015B-G2	7-LUM-15-01	PETIT PANNEAU STREAM - GRIS STREAM SMALL PANEL - GREY	192,44 \$
	991-0016B-B	7-LUM-16-02	GRAND PANNEAU STREAM - NOIR STREAM LARGE PANEL - BLACK	197,46 \$
	991-0016B-G2	7-LUM-16-01	GRAND PANNEAU STREAM - GRIS STREAM LARGE PANEL - GREY	197,46 \$
	160-0113-G2		MOULURES "U" POUR STREAM, 2 PAR PORTE - GRIS STREAM "U" MOLDING, 2 PER DOOR - GREY	7,32 \$
	160-0113-B		MOULURES "U" POUR STREAM, 2 PAR PORTE - NOIR STREAM "U" MOLDING, 2 PER DOOR - BLACK	7,32 \$
	700-0803-G		CACHE-FOURCHE MONSOON - GRAPHITE MONSOON FORK COVER - GRAPHITE	51,00 \$
	700-0803-M		CACHE-FOURCHE MONSOON - MOCHA MONSOON FORK COVER - MOKA	51,00 \$
	700-0803-W		CACHE-FOURCHE MONSOON - BLANC MONSOON FORK COVER - FROST	51,00 \$
	700-0802-G		PORTE DE CÔTÉ MONSOON - GRAPHITE MONSOON SIDE ACCESS DOOR - GRAPHITE	46,92 \$
	700-0802-M		PORTE DE CÔTÉ MONSOON - MOCHA MONSOON SIDE ACCESS DOOR - MOKA	46,92 \$
	700-0802-W		PORTE DE CÔTÉ MONSOON - BLANC MONSOON SIDE ACCESS DOOR - FROST	46,92 \$
	991-0025		LARGE PORTE ABS MONSOON - NOIR MONSOON LARGE ABS DOOR - BLACK	102,00 \$

ACCESSOIRES / ACCESSORIES

• ACCESSOIRES DE SPA / SPA ACCESSORIES

IMAGE PICTURE	NO DE PIÈCE PARTS NUMBER		DESCRIPTION	PRIX DE DÉTAIL RETAIL PRICE
	LUMI-O INNOVAPLAS	FOURNISSEUR SUPPLIER		
	700-0303-M		PORTE DE CÔTÉ STORM - MOCHA STORM SIDE ACCESS DOOR - MOKA	36,32 \$
	700-0303-MG		PORTE DE CÔTÉ STORM - MIDNIGHT GREY STORM SIDE ACCESS DOOR - MIDNIGHT GREY	36,32 \$
	700-0303-S		PORTE DE CÔTÉ STORM - SABLE STORM SIDE ACCESS DOOR - SANDSTONE	36,32 \$
	700-0303-W		PORTE DE CÔTÉ STORM - BLANC STORM SIDE ACCESS DOOR - FROST	36,32 \$









PLOMBERIE / PLUMBING

• ADAPTATEUR / ADAPTOR







IMAGE PICTURE	NO DE PIÈCE PARTS NUMBER		DESCRIPTION	PRIX DE DÉTAIL RETAIL PRICE
	LUMI-O INNOVAPLAS	FOURNISSEUR SUPPLIER		
	118-6540-034CAL	6540-034	ADAPTATEUR TUYAU 1/8" MPT x 3/8" BARB SS316 1/8" MPT x 3/8" BARB SS316 HOSE ADAPTER	72,62 \$
	118-6540-171	6540-171	ADAPTATEUR DE POMPE SUNDANCE 1/4" MPT X 3/8" BARB 1/4" MPT X 3/8" BARB HOSE DRAIN PLUG SUNDANCE ADAPTER	48,40 \$
	118-25267-000-170CMP	25267-000-170	ADAPTATEUR POMPE 3/8" BARB x 1/4" MPT 3/8" BARB x 1/4" MPT PUMP ADAPTOR	5,80 \$
	118-413-1201WAT	413-1201	ADAPTATEUR POMPE 3/8" BARB x 1/4" MPT 3/8" BARB x 1/4" MPT PUMP ADAPTOR	7,60 \$
	118-672-4350WAT	672-4350	ADAPTATEUR POMPE 3/8" BARB x 1/4" MPT 3/8" BARB x 1/4" MPT PUMP ADAPTOR	7,36 \$
	118-21037-000CMP	21037-000-000	ADAPTATEUR 90° 3/8" BARB x 1" SL 3/8" BARB x 1" SL 90° ADAPTOR	5,80 \$
	300-0166	21025-000-002	ADAPTATEUR 3/4" SB SL x 3/8" SB 3/4" SB SL x 3/8" SB ADAPTOR	1,50 \$
	118-21032-000CMP	21032-000-000	ADAPTATEUR 3/4" SPG x 3/4" BARB 3/4" SPG x 3/4" BARB ADAPTOR	3,78 \$
	300-0240	23553-300-000	ADAPTATEUR 90° 3/4" B AIR x 3/4" SB JET DÉRIVATION TOURBILLON 3/4" B AIR x 3/4" SB WHIRLPOOL DIVERTER JET 90° ADAPTOR	2,66 \$
	118-436-007CEN	436-007	ADAPTATEUR 3/4" MPT x 3/4" SL 3/4" MPT x 3/4" SL ADAPTOR	1,44 \$
	300-0187	21031-030-000	ADAPTATEUR 1-1/2" SPG x 3/8" BARB 1-1/2" SPG x 3/8" BARB ADAPTOR	4,36 \$
	118-436-005CEN	436-005	ADAPTATEUR 1/2" MPT x 1/2" SL 1/2" MPT x 1/2" SL ADAPTOR	1,16 \$
	300-0134	425-1000	ADAPTATEUR 1/2" SPG x 3/4" BARB 1/2" SPG x 3/4" BARB ADAPTOR	3,46 \$
	300-0160	411-3500	ADAPTATEUR 90° 1-1/2" SPG x 3/4" BARB 1-1/2" SPG x 3/4" BARB 90° ADAPTOR	9,04 \$
	300-0220	21034-350-000	ADAPTATEUR 90° 1-1/2" SPG x 3/4" SB 1-1/2" SPG x 3/4" SB 90° ADAPTOR	4,46 \$
	300-0224	21031-060-000	ADAPTATEUR 1-1/2" SPG x 3/4" SB 1-1/2" SPG x 3/4" SB ADAPTOR	3,64 \$
	300-0028	21037-000-000 73812	ADAPTATEUR 1" SPG x 3/8" SB 1" SPG x 3/8" SB ADAPTOR	5,80 \$

PLOMBERIE / PLUMBING


• ADAPTATEUR / ADAPTOR

IMAGE PICTURE	NO DE PIÈCE PARTS NUMBER		DESCRIPTION	PRIX DE DÉTAIL RETAIL PRICE
	LUMI-O INNOVAPLAS	FOURNISSEUR SUPPLIER		
	118-21031-100CMP	21031-100-000	ADAPTATEUR 1" SPG x 3/4" BARB 1" SPG x 3/4" BARB ADAPTOR	5,08 \$
	118-21038-000CMP	21038-000-000	ADAPTATEUR 1" SOCK x 3/4" BARB 1" SOCK x 3/4" BARB ADAPTOR	3,78 \$
	118-50100120GEC	50100120	ADAPTATEUR D'UNION DE POMPE 1-1/2" MBT À 2" MBT 1-1/2" MBT TO 2" MBT PUMP UNION ADAPTOR	9,56 \$
	118-413-4510WAT	413-4510	ADAPTATEUR 2" SPG x 3/4" SB 2" SPG x 3/4" SB ADAPTOR	9,38 \$
	118-478-020DUR	478-020	ADAPTATEUR 2" SPG FEMELLE x 2" FPT 2" FEMALE SPG x 2" FPT ADAPTOR	5,06 \$
	300-0209	92176	ADAPTATEUR DE FRICTION 2", VERT 2" FRICTION HEATER ADAPTOR, GREEN	8,98 \$
	300-0210	21033-209-000	ADAPTATEUR DE FRICTION 2", ROUGE 2" FRICTION HEATER ADAPTOR, RED	12,90 \$
	121-A29070014	A29070014	ADAPTATEUR DE POMPE LX LX PUMP DRAIN PLUG ADAPTER	8,06 \$

• EXTENSION / EXTENDER

	118-21182-150CMP	21182-150-000	EXTENSION PVC 1-1/2" 1-1/2" FITTING EXTENDER	5,68 \$
	118-21182-200CMP	21182-200-000	EXTENSION PVC 2" x 1-1/2" SOCK x 2" SPG 2" FITTING EXTENDER x 1-1/2" SOCK x 2" SPG	15,24 \$
	118-21182-220CMP	21182-220-000	EXTENSION PVC 2" 2" FITTING EXTENDER	5,68 \$
	118-21181-200-000CMP	21181-200-000	EXTENSION PVC 2" 2" FITTING EXTENDER	8,28 \$
	118-429-2010WAT	429-2010	EXTENSION PVC 2" 2" FITTING EXTENDER	13,86 \$
	118-21182-250-000CMP	21182-250-000	EXTENSION PVC 2-1/2" x 2-1/2" SOCK 2-1/2" FITTING EXTENDER x 2-1/2" SOCK	19,56 \$

• RÉDUCTEUR / REDUCER

	300-0055	425-4020	RÉDUCTEUR 3/8" BARB x 1/4" BARB 3/8" BARB x 1/4" BARB REDUCER	3,04 \$
---	----------	----------	--	---------





PLOMBERIE / PLUMBING

• RÉDUCTEUR / REDUCER




IMAGE PICTURE	NO DE PIÈCE PARTS NUMBER		DESCRIPTION	PRIX DE DÉTAIL RETAIL PRICE
	LUMI-O INNOVAPLAS	FOURNISSEUR SUPPLIER		
	300-0052	437-101	RÉDUCTEUR 3/4" SPG x 1/2" SL 3/4" SPG x 1/2" SL REDUCER	1,16 \$
	118-429-101DUR	429-101	RÉDUCTEUR 3/4" SL x 1/2" SL 3/4" SL x 1/2" SL REDUCER	1,54 \$
	118-429-130DUR	429-130	RÉDUCTEUR 1" SOCK x 1/2" SOCK 1" SOCK x 1/2" SOCK REDUCER	1,76 \$
	300-0020	437-130	RÉDUCTEUR 1" SPG x 1/2" SL 1" SPG x 1/2" SL REDUCER	1,60 \$
	118-438-209CB	438-209	RÉDUCTEUR 1-1/2" SPG x 1/2" FPT 1-1/2" SPG x 1/2" FPT REDUCER	3,48 \$
	118-429-131DUR	429-131	RÉDUCTEUR 1" SL x 3/4" SL 1" SL x 3/4" SL REDUCER	2,50 \$
	118-437-131DUR	437-131	RÉDUCTEUR 1" SPG x 3/4" SL 1" SPG x 3/4" SL REDUCER	1,88 \$
	118-438-131CB	438-131	RÉDUCTEUR 1" SPG x 3/4" FPT 1" SPG x 3/4" FPT REDUCER	2,04 \$
	118-437-168CB	437-168	RÉDUCTEUR 1-1/4" SPG x 1" SL 1-1/4" SPG x 1" SL REDUCER	1,88 \$
	118-437-167CB	437-167	RÉDUCTEUR 1-1/4" SPG x 3/4" SL 1-1/4" SPG x 3/4" SL REDUCER	1,88 \$
	300-0169	437-209	RÉDUCTEUR 1-1/2" SPG x 1/2" SL 1-1/2" SPG x 1/2" SL REDUCER	2,46 \$
	118-438-210CB	438-210	RÉDUCTEUR 1-1/2" SPG x 3/4" FPT 1-1/2" SPG x 3/4" FPT REDUCER	3,48 \$
	118-437-211DUR	437-211	RÉDUCTEUR 1-1/2" SPG x 1" SL 1-1/2" SPG x 1" SL REDUCER	2,46 \$
	118-438-211CB	438-211	RÉDUCTEUR 1-1/2" SPG x 1" FPT 1-1/2" SPG x 1" FPT REDUCER	3,48 \$
	118-438-212CB	438-212	RÉDUCTEUR 1-1/2" SPG x 1-1/4" FPT 1-1/2" SPG x 1-1/4" FPT REDUCER	3,48 \$
	118-438-247CB	438-247	RÉDUCTEUR 2" SPG x 1/2" FPT 2" SPG x 1/2" FPT REDUCER	5,06 \$
	118-437-248DUR	437-248	RÉDUCTEUR 2" SPG x 3/4" SL 2" SPG x 3/4" SL REDUCER	3,92 \$

PLOMBERIE / PLUMBING

• RÉDUCTEUR / REDUCER














IMAGE PICTURE	NO DE PIÈCE PARTS NUMBER		DESCRIPTION	PRIX DE DÉTAIL RETAIL PRICE
	LUMI-O INNOVAPLAS	FOURNISSEUR SUPPLIER		
	118-437-249DUR	437-249	RÉDUCTEUR 2" SPG x 1" SL 2" SPG x 1" SL REDUCER	3,92 \$
	118-421-5000WAT	421-5000	RÉDUCTEUR 2" SPG x 1-1/2" SPG 2" SPG x 1-1/2" SPG REDUCER	5,06 \$
	300-0009	421-4070 437-251	RÉDUCTEUR 2" SPG x 1-1/2" SL 2" SPG x 1-1/2" SL REDUCER	4,42 \$
	118-437-292DUR	437-292	RÉDUCTEUR 2-1/2" SPG x 2" SL 2-1/2" SPG x 2" SL REDUCER	6,38 \$

• COLLECTEUR À EAU / WATER MANIFOLD

	120-0320-05		COLLECTEUR À EAU (7) 1/2" X 1/2" X 3/8" 1/2" X 1/2" X 3/8" WATER MANIFOLD (7)	25,36 \$
	300-0038	72056	COLLECTEUR À EAU (6) 1/2" SL x 1-1/2" SL 1/2" SL x 1-1/2" SL WATER MANIFOLD (6)	26,44 \$
	300-0039	72062	COLLECTEUR À EAU (6) 1/2" SL x 1-1/2" SL x 1-1/2" SPG 1/2" SL x 1-1/2" SL x 1-1/2" SPG WATER MANIFOLD (6)	10,36 \$
	120-21110-040CMP	21110-040-000	COLLECTEUR À EAU (4) 1/2" SL x 2" SL x 2" SPG 1/2" SL x 2" SL x 2" SPG WATER MANIFOLD (4)	12,92 \$
	120-21111-060CMP	21111-060-000	COLLECTEUR À EAU (6) 1/2" SL x 2" SL x 2" SL 1/2" SL x 2" SL x 2" SL WATER MANIFOLD (6)	14,48 \$
	300-0222	21087-120-000	COLLECTEUR À EAU (2) 3/4" SB x 3/4" SB x 1" SPG 3/4" SB x 3/4" SB x 1" SPG WATER MANIFOLD (2)	6,82 \$
	120-72044BAL	72044	COLLECTEUR À EAU (4) 3/4" BARB 1-1/2" SL x 1-1/2" SPG 3/4" BARB 1-1/2" SL x 1-1/2" SPG WATER MANIFOLD (4)	11,90 \$
	120-72045BAL	72045	COLLECTEUR À EAU (4) 3/4" BARB x 1-1/2" SL-SPG 3/4" BARB x 1-1/2" SL-SPG WATER MANIFOLD (4)	11,90 \$
	300-0071	72083	COLLECTEUR À EAU (4) 3/4" BARB x 1-1/2" SL x 1-1/2" SPG 3/4" BARB x 1-1/2" SL x 1-1/2" SPG WATER MANIFOLD (4)	11,58 \$
	120-21120-020CMP	21120-020-100	COLLECTEUR À EAU (2) 3/4" SL x 2" SOCK x 2" SPG 3/4" SL x 2" SOCK x 2" SPG WATER MANIFOLD (2)	11,74 \$
	120-21130-020CMP	21130-020-100	COLLECTEUR À EAU (2) 3/4" BARB x 2" SL x 2" SPG 3/4" BARB x 2" SL x 2" SPG WATER MANIFOLD (2)	6,52 \$
	120-21027-000CMP	21027-000-100	COLLECTEUR À EAU (4) 3/4" BARB x 2" SOCK x 2" SPG 3/4" BARB x 2" SOCK x 2" SPG WATER MANIFOLD (4)	7,24 \$

















PLOMBERIE / PLUMBING

• COLLECTEUR À EAU / WATER MANIFOLD

IMAGE PICTURE	NO DE PIÈCE PARTS NUMBER		DESCRIPTION	PRIX DE DÉTAIL RETAIL PRICE
	LUMI-O INNOVAPLAS	FOURNISSEUR SUPPLIER		
	120-21027-100CMP	21027-100-100	COLLECTEUR À EAU (4) 3/4" BARB x 2" SOCK x BLIND 3/4" BARB x 2" SOCK x BLIND WATER MANIFOLD (4)	7,24 \$
	120-21027-200CMP	21027-200-100	COLLECTEUR À EAU (4) 3/4" BARB x 2" SOCK x 2" SOCK 3/4" BARB x 2" SOCK x 2" SOCK WATER MANIFOLD (4)	7,24 \$
	120-21120-040CMP	21120-040-000	COLLECTEUR À EAU (4) 3/4" SL x 2" SL x 2" SPG 3/4" SL x 2" SL x 2" SPG WATER MANIFOLD (4)	12,46 \$
	120-21121-040CMP	21121-040-000	COLLECTEUR À EAU (4) 3/4" SL x 2" SOCK x 2" SOCK 3/4" SL x 2" SOCK x 2" SOCK WATER MANIFOLD (4)	12,46 \$
	300-0225	21027-040-100	COLLECTEUR À EAU (4) 3/4" SB x 2" SOCK x 2" SOCK 3/4" SB x 2" SOCK x 2" SOCK WATER MANIFOLD (4)	9,06 \$
	300-0226	21027-300-100	COLLECTEUR À EAU (4) 3/4" SB x 2" SL x 2" SPG 3/4" SB x 2" SL x 2" SPG WATER MANIFOLD (4)	9,06 \$
	300-0227	21027-120-100	COLLECTEUR À EAU (4) 3/4" SB x 2" SOCK x BLIND 3/4" SB x 2" SOCK x BLIND WATER MANIFOLD (4)	12,12 \$
	120-21024-000CMP	21024-000-100	COLLECTEUR À EAU (6) 3/4" BARB x 2" SOCK x 2" SOCK 3/4" BARB x 2" SOCK x 2" SOCK WATER MANIFOLD (6)	8,72 \$
	120-21024-100CMP	21024-100-100	COLLECTEUR À EAU (6) 3/4" BARB 2" x SOCK x BLIND 3/4" BARB 2" x SOCK x BLIND WATER MANIFOLD (6)	8,72 \$
	120-21025-000CMP	21025-000-100	COLLECTEUR À EAU (6) 3/4" BARB x 2" SOCK x 2" SPG 3/4" BARB x 2" SOCK x 2" SPG WATER MANIFOLD (6)	8,72 \$
	120-21121-060CMP	21121-060-000	COLLECTEUR À EAU (6) 3/4" SL x 2" SOCK x 2" SOCK 3/4" SL x 2" SOCK x 2" SOCK WATER MANIFOLD (6)	15,30 \$
	120-21085-100CMP	21085-100-000	COLLECTEUR À EAU (4) 3/4" SB x 1" SOCK 3/4" SB x 1" SOCK WATER MANIFOLD (4)	9,00 \$
	120-672-4180WAT	672-4180	COLLECTEUR À EAU (4) 3/4" SL x 1-1/2" SL x 1-1/2" SL 3/4" SL x 1-1/2" SL x 1-1/2" SL WATER MANIFOLD (4)	11,78 \$
	120-672-4190WAT	672-4190	COLLECTEUR À EAU (4) 3/4" SL x 1-1/2" SL x 1-1/2" SPG 3/4" SL x 1-1/2" SL x 1-1/2" SPG WATER MANIFOLD (4)	12,46 \$
	120-672-4150WAT	672-4150	COLLECTEUR À EAU (4) 3/4 SB x 1-1/2" SL x 1-1/2" SPG 3/4 SB x 1-1/2" SL x 1-1/2" SPG WATER MANIFOLD (4)	11,76 \$
	120-672-4670WAT	672-4670	COLLECTEUR À EAU (4) 3/4" SL x 1-1/2" SL 3/4" SL x 1-1/2" SL WATER MANIFOLD (4)	12,46 \$
	120-672-4640WAT	672-4640	COLLECTEUR À EAU (8) 3/4" SL x 1-1/2" SPG x 1-1/2" SL 3/4" SL x 1-1/2" SPG x 1-1/2" SL WATER MANIFOLD (8)	29,76 \$


















PLOMBERIE / PLUMBING

• COLLECTEUR À EAU / WATER MANIFOLD

IMAGE PICTURE	NO DE PIÈCE PARTS NUMBER		DESCRIPTION	PRIX DE DÉTAIL RETAIL PRICE
	LUMI-O INNOVAPLAS	FOURNISSEUR SUPPLIER		
	300-0126	672-4630	COLLECTEUR À EAU (10) 1/2" SL x 1-1/2" SL x 1-1/2" SPG 1/2" SL x 1-1/2" SL x 1-1/2" SPG WATER MANIFOLD (10)	30,46 \$
	120-21110-020CMP	21110-020-000	COLLECTEUR À EAU (2) 1/2" SL x 2" SOCK x 2" SPG 1/2" SL x 2" SOCK x 2" SPG WATER MANIFOLD (2)	12,04 \$
	300-0162	672-7130	COLLECTEUR À EAU (2) 3/4" BARB x 2" SL x 2" SPG 3/4" BARB x 2" SL x 2" SPG WATER MANIFOLD (2)	14,58 \$
	120-672-4200WAT	672-4200	COLLECTEUR À EAU (4) 3/4" SL x 2" SL x 2" SPG 3/4" SL x 2" SL x 2" SPG WATER MANIFOLD (4)	12,46 \$
	120-672-4110WAT	672-4110	COLLECTEUR À EAU (6) 1/2" SL x 2" SL x 2" SL 1/2" SL x 2" SL x 2" SL WATER MANIFOLD (6)	18,02 \$
	120-672-4130WAT	672-4130	COLLECTEUR À EAU (6) 1/2" SL x 2" SL 1/2" SL x 2" SL WATER MANIFOLD (6)	27,68 \$
	300-0151	944410	COLLECTEUR À EAU (2) 3/4" BARB x 2" SOCK x BLIND 3/4" BARB x 2" SOCK x BLIND WATER MANIFOLD (2)	13,22 \$
	120-672-4260WAT	672-4260	COLLECTEUR À EAU (6) 3/4" SL x 2" SL 3/4" SL x 2" SL WATER MANIFOLD (6)	29,08 \$
	120-672-4270WAT	672-4270	COLLECTEUR À EAU (6) 3/4" SL x 2" SL x 2" SL 3/4" SL x 2" SL x 2" SL WATER MANIFOLD (6)	18,68 \$
	300-0159	672-7150	COLLECTEUR À EAU (6) 3/4" BARB x 2" SL x 2" SPG 3/4" BARB x 2" SL x 2" SPG WATER MANIFOLD (6)	24,92 \$
	300-0163	672-7180	COLLECTEUR À EAU (6) 3/4" BARB x 2" SL x BLIND 3/4" BARB x 2" SL x BLIND WATER MANIFOLD (6)	24,92 \$
	120-672-4980WAT	672-4980	COLLECTEUR À EAU (12) 3/4" BARB x 2" SL x 2" SL 3/4" BARB x 2" SL x 2" SL WATER MANIFOLD (12)	22,56 \$
	120-672-4170ALL	672-4170	COLLECTEUR À EAU 2" SOCK x 2" SOCK x (4) 3/4" SB 2" SOCK x 2" SOCK x (4) 3/4" SB WATER MANIFOLD	11,34 \$
	120-672-4210WAT	672-4210	COLLECTEUR 2" SOCK x 2" SOCK x (4) 3/4" SL 2" SOCK x 2" SOCK x (4) 3/4" SL MANIFOLD	10,14 \$
	120-672-4910ALL	672-4910	COLLECTEUR 2" SOCK x 2" SPG x (2) 3/4" SB 2" SOCK x 2" SPG x (2) 3/4" SB MANIFOLD	14,46 \$
	120-672-7120ALL	672-7120	COLLECTEUR 2" SOCK x 2" SOCK x (6) 3/4" BARB 2" SOCK x 2" SOCK x (6) 3/4" BARB MANIFOLD	31,58 \$





PLOMBERIE / PLUMBING

• COLLECTEUR À AIR / AIR MANIFOLD

IMAGE PICTURE	NO DE PIÈCE PARTS NUMBER		DESCRIPTION	PRIX DE DÉTAIL RETAIL PRICE
	LUMI-O INNOVAPLAS	FOURNISSEUR SUPPLIER		
	120-6540-781		COLLECTEUR 1-1/2" X 3/8" (10) 1-1/2" X 3/8" MANIFOLD (10)	29,96 \$
	120-21081-000CMP	21081-000-000	COLLECTEUR À AIR (4) 3/8" BARB 1" SOCK x 1" SPG 3/8" BARB 1" SOCK x 1" SPG AIR MANIFOLD (4)	7,24 \$
	120-21159-040CMP	21159-040-000	COLLECTEUR À AIR (4) 3/8" SB x 1" SL 3/8" SB x 1" SL AIR MANIFOLD (4)	4,36 \$
	300-0042	72005 672-4100	COLLECTEUR À AIR (5) 3/8" BARB x 1" SPG 3/8" BARB x 1" SPG AIR MANIFOLD (5)	7,16 \$
	120-21081-060CMP	21081-060-000	COLLECTEUR À AIR (6) 3/8" BARB x 1" SPG x 1" SOCK 3/8" BARB x 1" SPG x 1" SOCK AIR MANIFOLD (6)	7,98 \$
	300-0026	672-5060	COLLECTEUR À AIR (6) 3/8" BARB x 1" SL x 1" SL 3/8" BARB x 1" SL x 1" SL AIR MANIFOLD (6)	13,16 \$
	300-0025	53015400	COLLECTEUR À AIR (6) 3/8" BARB x 1" SOCK x 1" SPG 3/8" BARB x 1" SOCK x 1" SPG AIR MANIFOLD (6)	7,58 \$
	120-21028-000CMP	21028-000-000	COLLECTEUR À AIR (8) 3/8" BARB x 1" SL x 1" SPG 3/8" BARB x 1" SL x 1" SPG AIR MANIFOLD (8)	6,52 \$
	120-21162-080CMP	21162-080-000	COLLECTEUR À AIR (8) 3/8" BARB x 1" SPG x 1" SOCK 3/8" BARB x 1" SPG x 1" SOCK AIR MANIFOLD (8)	7,98 \$
	120-21083-000CMP	21083-000-000	COLLECTEUR À AIR (8) 3/8" SB x 1" SOCK x 1" SOCK 3/8" SB x 1" SOCK x 1" SOCK AIR MANIFOLD (8)	15,82 \$
	120-21162-120CMP	21162-120-000	COLLECTEUR À AIR (12) 3/8" BARB x 1" SOCK x 1" SPG 3/8" BARB x 1" SOCK x 1" SPG AIR MANIFOLD (12)	11,92 \$
	120-21151-100CMP	21151-100-000	COLLECTEUR À AIR (10) 3/8" SB x 1-1/2" SOCK x 1-1/2" SPG 3/8" SB x 1-1/2" SOCK x 1-1/2" SPG AIR MANIFOLD (10)	10,96 \$
	120-21052-000CMP	21052-000-000	COLLECTEUR À AIR (6) 3/8" SB PORTS 3/8" SB PORTS AIR MANIFOLD (6)	7,60 \$
	120-672-4030WAT	672-4030	COLLECTEUR À AIR (4) 3/8" BARB x 1" SPG 3/8" BARB x 1" SPG AIR MANIFOLD (4)	6,92 \$
	300-0153	72097	COLLECTEUR À AIR (4) 3/8" BARB x 1" SL x BLIND 3/8" BARB x 1" SL x BLIND AIR MANIFOLD (4)	8,90 \$
	120-672-3900WAT	672-3900	COLLECTEUR À AIR (6) 3/8" BARB x 1" SL x 1" SPP 3/8" BARB x 1" SL x 1" SPP AIR MANIFOLD (6)	10,60 \$
	300-0152	72080	COLLECTEUR À AIR (8) 3/8" BARB x 1" SL x (2) 1" SPG 3/8" BARB x 1" SL x (2) 1" SPG AIR MANIFOLD (8)	7,30 \$

PLOMBERIE / PLUMBING

• COLLECTEUR À AIR / AIR MANIFOLD









IMAGE PICTURE	NO DE PIÈCE PARTS NUMBER		DESCRIPTION	PRIX DE DÉTAIL RETAIL PRICE
	LUMI-O INNOVAPLAS	FOURNISSEUR SUPPLIER		
	120-6540-782ALL	6540-782	COLLECTEUR À AIR (14) 3/8" BARB x 1-1/2" SL x BLIND 3/8" BARB x 1-1/2" SL x BLIND AIR MANIFOLD (14)	61,48 \$
	120-672-0420WAT	672-0420	COLLECTEUR À AIR (16) 3/8" SB x 1-1/2" SL x 1-1/2" SPG 3/8" SB x 1-1/2" SL x 1-1/2" SPG AIR MANIFOLD (16)	24,92 \$
	120-670-2137WAT	670-2137	INJECTEUR À AIR 1/4" BARB, GRIS 1/4" BARB AIR INJECTOR, GREY	11,76 \$
	120-670-2297WAT	670-2297	INJECTEUR À AIR 3/8" SB, GRIS 3/8" SB AIR INJECTOR, GREY	16,32 \$

• BOUCHON / PLUG









	121-21028-000CMP	21028-000-010	BOUCHON DE COLLECTEUR 3/8" BARB 3/8" BARB MANIFOLD PLUG	1,44 \$
	121-21028-000-020CMP	21028-000-020	BOUCHON 3/8" POUR TUYAU VINYLE 3/8" PLUG FOR VINYL HOSE	2,30 \$
	300-0155	943555	BOUCHON DE COLLECTEUR 3/8" BARB 3/8" BARB MANIFOLD PLUG	2,04 \$
	121-449-005DUR	449-005	BOUCHON 1/2" SPG 1/2" SPG PLUG	1,88 \$
	300-0040	86003500	BOUCHON DE COLLECTEUR 1/2" SOCK 1/2" SOCK MANIFOLD PLUG	1,72 \$
	121-21027-000CMP	21027-000-010	BOUCHON DE COLLECTEUR 3/4" BARB 3/4" BARB MANIFOLD PLUG	1,44 \$
	300-0229	21025-000-001	BOUCHON DE COLLECTEUR 3/4" SB MANIFOLD 3/4" SB PLUG	1,44 \$
	121-447-007DUR	447-007	BOUCHON 3/4" SOCK 3/4" SOCK PLUG	0,98 \$
	121-449-007CB	449-007	BOUCHON 3/4" SPG 3/4" SPG PLUG	1,88 \$
	121-715-9890WAT	715-9890	BOUCHON 3/4" SPG 3/4" SPG PLUG	2,36 \$
	300-0156	47321900 715-0040	BOUCHON DE COLLECTEUR 3/4" BARB MANIFOLD 3/4" BARB PLUG	2,20 \$
	300-0185	72048	BOUCHON DE COLLECTEUR 3/4" BARB 3/4" BARB MANIFOLD PLUG	2,10 \$

PLOMBERIE / PLUMBING

• BOUCHON / PLUG

IMAGE PICTURE	NO DE PIÈCE PARTS NUMBER		DESCRIPTION	PRIX DE LISTE RETAIL PRICE
	LUMI-O INNOVAPLAS	FOURNISSEUR SUPPLIER		
	300-0029	715-2000	BOUCHON 1" SPG 1" SPG PLUG	2,48 \$
	300-0041	447-010	BOUCHON 1" SOCK 1" SOCK PLUG	2,52 \$
	300-0131	447-015	BOUCHON 1-1/2" SOCK 1-1/2" SOCK PLUG	4,34 \$
	121-447-020DUR	447-020	BOUCHON 2" SOCK 2" SOCK PLUG	2,52 \$
	121-449-020DUR	449-020	BOUCHON 2" SPG 2" SPG PLUG	5,36 \$
	121-715-9880WAT	715-9880	BOUCHON 2" SPG 2" SPG PLUG	5,12 \$
	121-21022-200CMP	21022-200-000	BOUCHON DE COLLECTEUR 2" SL 2" SL MANIFOLD PLUG	5,68 \$
	121-449-015DUR	449-015	BOUCHON 1-1/2" SPG 1-1/2" SPG PLUG	2,64 \$

• UNION / COUPLING

	123-400-1990WAT	400-1990	KIT UNION POMPE 1" FBT x 1" SL 1" FBT x 1" SL PUMP UNION ASSEMBLY	10,04 \$
	123-400-4060ALL	4-10-0037	KIT UNION POMPE 1-1/2" SL 1-1/2" SL PUMP UNION ASSEMBLY	11,36 \$
	123-21023-100CMP	21023-100-000	UNION POMPE 45° 2" AVEC JOINT ÉTANCHÉITÉ 2" 45° PUMP UNION W/ T-GASKET	20,32 \$
	123-400-5800WAT	400-5800	UNION POMPE 90° 2" FBT x 2" SL 2" FBT x 2" SL 90° SWEEP PUMP UNION	22,84 \$
	300-0075	2614029	KIT UNION POMPE 2" FBT x 2" SL 2" FBT x 2" SL PUMP UNION ASSEMBLY	9,24 \$
	300-0093	3320274	BAGUE CHAUFFE-EAU FENDUE 2" (+ VIS) 2" HEATER SPLIT NUT (W/ SCREWS)	5,62 \$
	123-21023-250CMP	21023-250-000	KIT UNION POMPE 2-1/2" AVEC JOINT ÉTANCHÉITÉ 2-1/2" PUMP UNION ASSEMBLY W/ T-GASKET	19,56 \$
	123-400-5990	400-5990	UNION DE POMPE 2-1/2" X 2" 2-1/2" X 2" PUMP UNION	21,56 \$

PLOMBERIE / PLUMBING

• UNION / COUPLING

IMAGE PICTURE	NO DE PIÈCE PARTS NUMBER		DESCRIPTION	PRIX DE LISTE RETAIL PRICE
	LUMI-O INNOVAPLAS	FOURNISSEUR SUPPLIER		
	123-400-6060	400-6060	UNION DE POMPE 2" À 2-1/2" AVEC O-RING 2" X 2 1/2" BUTTRESS THREADED ADAPTER W/ O-RING	15,10 \$
	124-419-1000WAT	419-1000	UNION 3/8" BARB x 3/8" BARB 3/8" BARB x 3/8" BARB COUPLER	2,82 \$
	124-21000-380CMP	21000-380-000	UNION 3/8" BARB x 3/8" BARB 3/8" BARB x 3/8" BARB COUPLER	2,18 \$
	300-0096	429-005	UNION 1/2" SL x 1/2" SL 1/2" SL x 1/2" SL COUPLER	0,60 \$
	124-21000-750-100CMP	21000-750-100	UNION 3/4" SB x 3/4" SB 3/4" SB x 3/4" SB COUPLER	2,90 \$
	124-21000-750CMP	21000-750-000	UNION 3/4" BARB x 3/4" BARB 3/4" BARB x 3/4" BARB COUPLER	2,90 \$
	124-435-007CB	435-007	UNION 3/4" SL x 3/4" FPT 3/4" SL x 3/4" FPT COUPLER	1,16 \$
	300-0031	429-007	UNION 3/4" SL x 3/4" SL 3/4" SL x 3/4" SL COUPLER	0,80 \$
	124-21183-100CMP	21183-100-000	UNION INTÉRIEURE 1" 1" INSIDE COUPLER	3,94 \$
	137-700310CEN	700310	BAGUE RÉPARATION FENDUE 2" 2" REPAIR SPLIT NUT	8,90 \$
	300-0098	429-010	UNION 1" SL x 1" SL 1" SL x 1" SL COUPLER	1,74 \$
	124-21183-150CMP	21183-150-000	UNION INTÉRIEURE 1-1/2" 1-1/2" INSIDE COUPLER	4,36 \$
	300-0053	429-015	UNION 1-1/2" SL x 1-1/2" SL 1-1/2" SL x 1-1/2" SL COUPLER	2,76 \$
	124-21049-200-000CMP	21049-200-000	UNION AUTO-ALIGNANTE 2" SOCK 2" SOCK SELF-ALIGNING COUPLER	23,22 \$
	124-21183-200CMP	21183-200-000	UNION INTÉRIEURE 2" 2" INSIDER COUPLER	5,68 \$
	124-21184-200CMP	21184-200-000	UNION DE RÉPARATION CLIP-ON 2" 2" CLIP-ON PIPE SEAL	20,04 \$
	300-0168	429-020	UNION 2" SL x 2" SL 2" SL x 2" SL COUPLER	2,72 \$

PLOMBERIE / PLUMBING

• UNION / COUPLING

IMAGE PICTURE	NO DE PIÈCE PARTS NUMBER		DESCRIPTION	PRIX DE LISTE RETAIL PRICE
	LUMI-O INNOVAPLAS	FOURNISSEUR SUPPLIER		
	124-429-025DUR	429-025	UNION 2-1/2" SL x 2-1/2" SL 2-1/2" SL x 2-1/2" SL COUPLER	6,96 \$
	137-700410CEN	700410	BAGUE RÉPARATION FENDUE 1-1/2" 1-1/2" REPAIR SPLIT NUT	9,54 \$
	137-400-5171WAT	400-5171	BAGUE RÉPARATION FENDUE 2" (+ VIS) 2" REPAIR SPLIT NUT (WITH SCREWS)	11,24 \$
	137-400-5161BWAT	400-5161B	BAGUE CHAUFFE-EAU FENDUE 2" (+ VIS) 2" HEATER SPLIT NUT (W/ SCREWS)	8,30 \$
	137-700510CEN	700510	BAGUE CHAUFFE-EAU FENDUE 2-1/2" (+ VIS) 2-1/2" HEATER SPLIT NUT (W/ SCREWS)	21,84 \$
	137-700210CEN	700210	BAGUE RÉPARATION FENDUE 2-1/2" 2-1/2" REPAIR SPLIT NUT	22,00 \$
	300-0175	50086	BAGUE CHAUFFE-EAU FENDUE 2" (+ VIS) 2" HEATER SPLIT NUT (W/ SCREWS)	13,22 \$
	300-0232	400-5461	BAGUE CHAUFFE-EAU FENDUE 1-1/2" (+ VIS) 1-1/2" HEATER SPLIT NUT (W/ SCREWS)	10,86 \$
	400-0097	30886SPA	UNION CHAUFFE-EAU 1-1/2" (AVEC JOINT D'ÉTANCHÉITÉ) 1-1/2" HEATER TAILPIECE (W/ GASKET)	4,10 \$
	300-0207	50085	UNION CHAUFFE-EAU 2" (AVEC JOINT D'ÉTANCHÉITÉ) 2" HEATER TAILPIECE (W/ GASKET)	5,28 \$
	124-2-05-0046ALL	2-05-0046	UNION DE CHAUFFE-EAU 2-1/2" 2-1/2" HEATER TAILPIECE	12,02 \$
	300-0016	417-2090	UNION DE CHAUFFE-EAU + JOINT TORIQUE 2" MBT x 1-1/2" SL 2" MBT x 1-1/2" SL HEATER TAILPIECE W/ O-RING	6,04 \$
	300-0015	2614027	UNION DE POMPE + JOINT TORIQUE 2" x 2" SPG x 1-1/2" S 2" x 2" SPG x 1-1/2" S PUMP UNION W/ O-RING	5,26 \$
	123-400-1940WAT	400-1940	UNION DE POMPE 1" FBT x 3/4" BARB 1" FBT x 3/4" BARB PUMP UNION	18,38 \$
	137-42-2334B-KALL	42-2334B-K	NOIX DE CHAUFFE-EAU 3" 3" HEATER NUT	36,26 \$
	124-21049-150-000	21049-150-000	UNION DEVISSABLE 1-1/2" 1-1/2" SELF-ALIGNING UNION	19,38 \$












PLOMBERIE / PLUMBING

• T, Y ET CROIX / TEE, WYE AND CROSS


IMAGE PICTURE	NO DE PIÈCE PARTS NUMBER		DESCRIPTION	PRIX DE DÉTAIL RETAIL PRICE
	LUMI-O INNOVAPLAS	FOURNISSEUR SUPPLIER		
	127-21061-300-000	21061-300-000	T COCHÉ 3/8 (4) 3/8 TEE BARB (4)	2,40 \$
	300-0223	21002-000-000	CONNECTEUR EN Y 75° 3/4" SB x 3/4" SB x 3/4" SB 75° 3/4" SB x 3/4" SB x 3/4" SB WYE ADAPTOR	7,54 \$
	300-0132	73403	CONNECTEUR EN Y 3/4" BARB 3/4" BARB WYE ADAPTOR	7,24 \$
	122-413-2020WAT	413-2020	CONNECTEUR EN Y 22.5° 1" SL 1" SL 22.5° WYE ADAPTOR	15,22 \$
	122-672-8040	672-8040	CONNECTEUR EN Y 1-1/2" X 1-1/2" X 1-1/2" 1-1/2" X 1-1/2" X 1-1/2" FITTING PVC WYE	31,70 \$
	122-413-5040WAT	413-5040	CONNECTEUR EN Y 120° 2" SL x 1-1/2" SL x 1-1/2" SL 120° 2" SL x 1-1/2" SL x 1-1/2" SL WYE ADAPTOR	25,30 \$
	122-413-5080WAT	413-5080	CONNECTEUR EN Y 120° 2" SL 2" SL 120° WYE ADAPTOR	31,98 \$
	127-21061-050CMP	21061-050-000	CONNECTEUR EN T 3/8" BARB 3/8" BARB TEE ADAPTOR	3,28 \$
	7-2568		CONNECTEUR EN T 3/8" BARB x 3/8" BARB x 3/8" BARB 3/8" BARB x 3/8" BARB x 3/8" BARB TEE ADAPTOR	3,78 \$
	300-0024	413-4200	CONNECTEUR EN T 1/2" SL POUR SYSTÈME VALVE À AIR ASSISTÉ WATERWAY WATERWAY 1/2" SL AIR CONTROL BLOWER ASSIST TEE	9,70 \$
	127-21050-000CMP	21050-000-000	CONNECTEUR EN T 3/4" SB x 3/4" SB x 3/8" SB 3/4" SB x 3/4" SB x 3/8" SB TEE ADAPTOR	3,14 \$
	300-0161	413-1800	CONNECTEUR EN T 3/4" SB x 3/4" SB x 3/4" SB 3/4" SB x 3/4" SB x 3/4" SB TEE ADAPTOR	5,08 \$
	300-0033	401-005	CONNECTEUR EN T 1/2" SL x 1/2" SL x 1/2" SL 1/2" SL x 1/2" SL x 1/2" SL TEE ADAPTOR	1,08 \$
	300-0030	401-010	CONNECTEUR EN T 1" SL x 1" SL x 1" SL 1" SL x 1" SL x 1" SL TEE ADAPTOR	2,18 \$
	300-0008	401-015	CONNECTEUR EN T 1-1/2" SL x 1-1/2" SL x 1-1/2" SL 1-1/2" SL x 1-1/2" SL x 1-1/2" SL TEE ADAPTOR	5,18 \$
	127-401-213DUR	401-213	CONNECTEUR EN T 1-1/2" SL x 1-1/2" SL x 2" SL 1-1/2" SL x 1-1/2" SL x 2" SL TEE ADAPTOR	9,54 \$
	124-400-4260WAT	400-4260	RÉDUCTEUR EN T AVEC BOUCHON À AIR 2" SL x 2" SPG x 3/8" FPT 2" SL x 2" SPG x 3/8" FPT REDUCING TEE ASSY WITH AIR RELIEF PLUG	25,34 \$

PLOMBERIE / PLUMBING

• T, Y ET CROIX / TEE, WYE AND CROSS

IMAGE PICTURE	NO DE PIÈCE PARTS NUMBER		DESCRIPTION	PRIX DE DÉTAIL RETAIL PRICE
	LUMI-O INNOVAPLAS	FOURNISSEUR SUPPLIER		
	127-402-248DUR	402-248	RÉDUCTEUR EN T 2" SL x 2" SL x 3/4" FPT 2" SL x 2" SL x 3/4" FPT REDUCING TEE	10,28 \$
	127-401-248CB	401-248	RÉDUCTEUR EN T 2" SL x 2" SL x 3/4" SL 2" SL x 2" SL x 3/4" SL REDUCING TEE	10,10 \$
	127-401-249CB	401-249	RÉDUCTEUR EN T 2" SL x 2" SL x 1" SL 2" SL x 2" SL x 1" SL REDUCING TEE	5,92 \$
	300-0097	401-020	CONNECTEUR EN T 2" SL x 2" SL x 2" SL 2" SL x 2" SL x 2" SL TEE ADAPTOR	8,24 \$
	300-0094	401-209	RÉDUCTEUR EN T 1-1/2" SOCK x 1-1/2" SOCK x 1/2" SOCK 1-1/2" SOCK x 1-1/2" SOCK x 1/2" SOCK REDUCING TEE	6,74 \$
	300-0061	401-251	RÉDUCTEUR EN T 2" SOCK x 2" SOCK x 1-1/2" SOCK 2" SOCK x 2" SOCK x 1-1/2" SOCK REDUCING TEE	6,58 \$
	300-0068	401-247	RÉDUCTEUR EN T 2" SL x 2" SL x 1/2" SL 2" SL x 2" SL x 1/2" SL REDUCING TEE	6,58 \$
	127-420-015DUR	420-015	CROIX 1-1/2" SL 1-1/2" SL CROSS	9,92 \$
	127-420-020CB	420-020	CROIX 2" SL 2" SL CROSS	13,16 \$
	127-23006-000CMP	23006-000-000	VENTURI EN T POUR OZONE 3/4" BARB x 3/4" BARB x 1/4" SB 3/4" BARB x 3/4" BARB x 1/4" SB OZONE VENTURI TEE	43,52 \$
	127-401-025CB	401-025	CONNECTEUR EN T 2-1/2" SL 2-1/2" SL TEE	19,22 \$

• CHUTE D'EAU ET ACCESSOIRES / WATERFALL AND ACCESSORIES

	129-20095-001CAL	20095-001	COUVERCLE DE CHUTE JAZUZZI J-400, GRIS 2006+ JACUZZI J-400 WATERFALL COVER, GREY 2006+	72,62 \$
	129-6000-362CAL	6000-362	ADAPTATEUR DE CHUTE SUNDANCE/JACUZZI SUNDANCE/JACUZZI WATERFALL ADAPTOR	47,18 \$
	129-6540-925CAL	6540-925	COUVERCLE DE CHUTE JACUZZI J-300 (2002-2006), GRIS JACUZZI J-300 WATERFALL COVER (2002-2006), GREY	43,58 \$
	129-6541-060CAL	6541-060	PLATEAU DE CHUTE COURT SUNDANCE AQUATERRACE SUNDANCE AQUATERRACE WATERFALL SHORT TROUGH	96,82 \$
	129-6560-179	6560-179	CHUTE SUNDANCE 780 2013 SUNDANCE 780 2013 WATERFALL	712,34 \$

PLOMBERIE / PLUMBING

• CHUTE D'EAU ET ACCESSOIRES / WATERFALL AND ACCESSORIES

IMAGE PICTURE	NO DE PIÈCE PARTS NUMBER		DESCRIPTION	PRIX DE DÉTAIL RETAIL PRICE
	LUMI-O INNOVAPLAS	FOURNISSEUR SUPPLIER		
	129-6541-061CAL	6541-061	COUVERCLE DE CHUTE SUNDANCE AQUATERRACE, GRIS SUNDANCE AQUATERRACE WATERFALL COVER, GREY	44,78 \$
	129-6541-062CAL	6541-062	PLATEAU DE CHUTE LONG SUNDANCE AQUATERRACE SUNDANCE AQUATERRACE WATERFALL LONG TROUGH	94,42 \$
	129-6560-125CAL	6560-125	CHUTE DEL JACUZZI 2013+ JACUZZI LED WATERFALL 2013+	423,60 \$
	129-6560-905ALL	6560-905	CHUTE DEL JACUZZI J-300 2016 + JACUZZI J-300 LED WATERFALL 2016 +	496,24 \$
	129-6540-921ALL	SD6540-921	CHUTE JACUZZI/SUNDANCE J-300 (2002-2006), CLAIR JACUZZI/SUNDANCE J-300 WATERFALL (2002-2006), CLEAR	153,00 \$
	129-6541-063ALL	SD6541-063	CHUTE SUNDANCE AQUATERRACE (2005-2015), CLAIR SUNDANCE AQUATERRACE WATERFALL (2005-2015), CLEAR	125,16 \$
	129-25259-002-900CMP	25259-002-900	CHUTE 6" CAL SPA CRYSTAL FALLS, INOX/CLAIR CAL SPA CRYSTAL FALLS 6" WATERFALL, SS/CLEAR	126,78 \$
	129-25274-002-900CMP	25274-002-900	CHUTE 8" CAL SPA CRYSTAL FALLS, INOX/CLAIR CAL SPA CRYSTAL FALLS 8" WATERFALL, SS/CLEAR	138,78 \$
	129-425-0028	425-0028	CHUTE LPI 4-1/2", CLAIR LPI 4-1/2" WATERFALL, CLEAR	77,46 \$
	132-210-9288SWAT	210-9288S	JET DE FONTAINE FENDU 3/4" SB WATERWAY WATERWAY SLOTTED WATERFALL 3/4" SB	67,16 \$
	900-1319		ASSEMBLAGE CHUTE SPARTIATE SPARTAN WATERFALL ASSEMBLY	21,90 \$
	900-1221		ASSEMBLAGE CHUTE INNOVASPA/PÛR SPAS INNOVASPA/PÛR SPAS WATERFALL ASSEMBLY	22,48 \$
	160-0101	600-600	CHUTE PMMA SPARTIATE, CLAIR SPARTAN PMMA WATERFALL, CLEAR	19,34 \$
	160-0109	KA01638 REV B	CHUTE PMMA, CLAIR PMMA WATERFALL, CLEAR	19,08 \$
	160-0110	KA01639 REV C	VALVE DE CHUTE, CLAIR WATERFALL VALVE KNOB, CLEAR	1,26 \$
	700-0801-G		PLATEAU MULTIMÉDIA MONSOON - GRAPHITE MONSOON MULTIMEDIA TRAY - GRAPHITE	30,26 \$
	700-0801-M		PLATEAU MULTIMÉDIA MONSOON - MOCHA MONSOON MULTIMEDIA TRAY - MOKA	30,26 \$

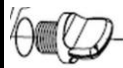
















PLOMBERIE / PLUMBING

• CHUTE D'EAU ET ACCESSOIRES / WATERFALL AND ACCESSORIES

IMAGE PICTURE	NO DE PIÈCE PARTS NUMBER		DESCRIPTION	PRIX DE DÉTAIL RETAIL PRICE
	LUMI-O INNOVAPLAS	FOURNISSEUR SUPPLIER		
	700-0801-S		PLATEAU MULTIMÉDIA MONSOON - SABLE MONSOON MULTIMEDIA TRAY - SANDSTONE	30,26 \$
	700-0801-W		PLATEAU MULTIMÉDIA MONSOON - BLANC MONSOON MULTIMEDIA TRAY - FROST	30,26 \$
	300-0275	675-3619-DSG	ASSEMBLAGE CHUTE MONSOON MONSOON WATERFALL ASSEMBLY	61,20 \$
	900-0175	LUMI-O	COUVERCLE D'ACCÈS CHUTE URBANIA - LATTE ** JUSQU'À ÉPUISEMENT DES STOCKS ** URBANIA WATERFALL ACCESS COVER - LATTE ** WHILE STOCK LASTS **	55,22 \$
	900-0175C	LUMI-O	COUVERCLE D'ACCÈS CHUTE URBANIA - GRIS ** JUSQU'À ÉPUISEMENT DES STOCKS ** URBANIA WATERFALL ACCESS COVER - CHARCOAL ** WHILE STOCK LASTS **	55,22 \$
	900-0175M	LUMI-O	COUVERCLE D'ACCÈS CHUTE URBANIA - MOCHA ** JUSQU'À ÉPUISEMENT DES STOCKS ** URBANIA WATERFALL ACCESS COVER - MOKA ** WHILE STOCK LASTS **	55,22 \$
	900-0175S	LUMI-O	COUVERCLE D'ACCÈS CHUTE URBANIA - SABLE ** JUSQU'À ÉPUISEMENT DES STOCKS ** URBANIA WATERFALL ACCESS COVER - SANDSTONE ** WHILE STOCK LASTS **	55,22 \$
	160-0102	600-601	DIFFUSEUR DE CHUTE SPARTIATE EN ABS SPARTAN ABS WATERFALL DIFFUSER	2,76 \$
	160-0115	KA02118	ASSEMBLAGE DE VALVE DE CHUTE ON/OFF INNOVASPA INNOVASPA ON/OFF WATERFALL ASSEMBLY VALVE	26,62 \$
	300-0099	832-071	CŒUR DANS ASSEMBLAGE DE CHUTE 160-0115 DIVERTER VALVE INTERNAL FOR PART 160-0115	10,28 \$
	300-0082	675-2001S	CHUTE D'EAU À OUVERTURE VERTICALE, NOIR POP-UP WATERFALL, BLACK	101,20 \$
	129-430-0331	430-0331	CHUTE D'EAU EN FORME DE DÔME CHAMPIGNON, NOIR AQUA BUBBLER, BLACK	84,72 \$
	129-25273-007-000CMP	25273-007-000	CHUTE BAS PROFIL 8" CMP, GRAPHITE CMP 8" LOW PROFILE WATERFALL, GRAPHITE	153,42 \$
	129-675-3518LSWAT	675-3518LS	CHUTE AJUSTABLE 3-1/2", INOX 3-1/2" ADJ. CASCADE WATERFALL, SS	86,54 \$
	129-675-3609-DSG	675-3609-DSG	CHUTE 7", GRIS CHARBON 7" CASCADE ASSEMBLY, GRAPHITE	72,28 \$
	129-675-3667SWAT	675-3667S	CHUTE 7" AVEC CONNECTEUR (2) 3/4" BARB, INOX 7" CASCADE WITH (2) 3/4" BARB MANIFOLD, SS	101,42 \$
	129-6541-068	6541-068	COUVERCLE DE CHUTE JACUZZI J-300 JACUZZI J-300 WATERFALL COVER	61,20 \$



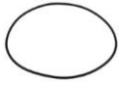
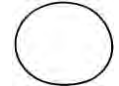













PLOMBERIE / PLUMBING

• JOINT D'ÉTANCHÉITÉ / GASKET

IMAGE PICTURE	NO DE PIÈCE PARTS NUMBER		DESCRIPTION	PRIX DE DÉTAIL RETAIL PRICE
	LUMI-O INNOVAPLAS	FOURNISSEUR SUPPLIER		
	111-26101-125-265CMP	26101-125-265	JOINT TORIQUE POUR BOUCHON DE DRAIN DRAIN PLUG O-RING	0,74 \$
	111-6000-506	6000-506	JOINT TORIQUE VALVE SUNDANCE VALVE SUNDANCE O-RING	2,90 \$
	111-805-0111WAT	805-0111	JOINT TORIQUE POUR BOUCHON EXECUTIVE EXECUTIVE DRAIN PLUG O-RING	1,68 \$
	300-0218	26207-705-930	JOINT D'ÉTANCHÉITÉ POUR FILTRE & DRAIN D'ASPIRATION 94 GPM FILTER & 94 GPM VGB SUCTION GASKET	3,04 \$
	111-711-3260WAT	711-3260	JOINT D'ÉTANCHÉITÉ 5" POUR DRAIN D'ASPIRATION 5" VGB SUCTION GASKET	2,64 \$
	300-0011	711-3270	JOINT D'ÉTANCHÉITÉ DOUBLE POUR DRAIN D'ASPIRATION SUPER HI-FLO & MAXI-FLO SUPER HI-FLO & MAXI-FLO VGB SUCTION DOUBLE SEAL GASKET	2,98 \$
	300-0287	946600	GASKET EN "L" POUR BODY JET CYCLONE 5" BALBOA BALBOA 5" CYCLONE BODY JET L-GASKET	1,98 \$
	7-2549-1	30115-V	JOINT D'ÉTANCHÉITÉ POUR DRAIN D'ASPIRATION BALBOA BALBOA VGB SUCTION GASKET	1,66 \$
	300-0141	26200-201-745	JOINT D'ÉTANCHÉITÉ DE COMPRESSION POUR ÉCUMOIRE 1/2" EPDM 1/2" EPDM SKIMMER COMPRESSION SEAL	11,32 \$
	111-26101-500-530CMP	26101-500-530	JOINT TORIQUE POUR COUVERCLE DE FILTRE SCELLÉ 25/50SQ.FT PRESSURE FILTER LID O-RING	5,22 \$
	111-805-0224WAT	805-0224	JOINT TORIQUE 1-1/2" POUR CHAUFFE-EAU 1-1/2" HEATER O-RING	1,74 \$
	300-0231	711-4050	JOINT D'ÉTANCHÉITÉ 1-1/2" POUR CHAUFFE-EAU 1-1/2" HEATER GASKET	1,94 \$
	111-60-0015HYD	60-0015	JOINT D'ÉTANCHÉITÉ 2" POUR CHAUFFE-EAU 2" HEATER GASKET	2,28 \$
	111-711-4030WAT	711-4030	JOINT D'ÉTANCHÉITÉ 2" POUR CHAUFFE-EAU 2" HEATER GASKET	2,20 \$
	300-0014	711-4020	JOINT D'ÉTANCHÉITÉ POUR CHAUFFE-EAU 2" x 1/4" 2" x 1/4" HEATER GASKET	3,62 \$
	300-0017	21619	JOINT D'ÉTANCHÉITÉ 2" POUR CHAUFFE-EAU BALBOA BALBOA 2" HEATER GASKET	4,84 \$
	111-44-02340CEN	44-02340	JOINT D'ÉTANCHÉITÉ 2-1/2" POUR CHAUFFE-EAU 2-1/2" HEATER GASKET	9,70 \$















PLOMBERIE / PLUMBING

• JOINT D'ÉTANCHÉITÉ / GASKET

IMAGE PICTURE	NO DE PIÈCE PARTS NUMBER		DESCRIPTION	PRIX DE DÉTAIL RETAIL PRICE
	LUMI-O INNOVAPLAS	FOURNISSEUR SUPPLIER		
	111-711-6020WAT	711-6020	JOINT D'ÉTANCHÉITÉ 2-1/2" POUR UNION DE CHAUFFE-EAU 2-1/2" HEATER UNION GASKET	1,74 \$
	111-60-0020-KHYD	60-0020-K	JOINT D'ÉTANCHÉITÉ 3" POUR CHAUFFE-EAU 3" HEATER GASKET	9,70 \$
	111-6500-545ALL	6500-545	JOINT TORIQUE POUR POMPE SUNDANCE SUNDANCE PUMP O-RING	36,32 \$
	111-805-0261WAT	805-0261	JOINT TORIQUE POUR VOLUTE EXECUTIVE EXECUTIVE WET END O-RING	13,86 \$
	111-92200301GEC	92200301	JOINT TORIQUE POUR VOLUTE XP2E & XP2 XP2E & XP2 WET END O-RING	10,24 \$
	133-5-30-0519ALL	5-30-0519	JOINT TORIQUE SILICONE POUR DEL SLOAN, CLAIR SLOAN LED SILICONE O-RING, CLEAR	0,88 \$
	111-6540-228CAL	6540-228	JOINT TORIQUE POUR SONDE TEMPÉRATURE TEMP SENSOR O-RING	4,60 \$
	111-711-2100WAT	711-2100	JOINT D'ÉTANCHÉITÉ POUR VALVE À AIR 1" 1" AIR CONTROL VALVE UPPER SEAL	2,64 \$
	111-805-0132WAT	805-0132	JOINT TORIQUE POUR VALVE À AIR AIR VALVE O-RING	1,86 \$
	111-6541-144CAL	6541-144	JOINT TORIQUE POUR VALVE À AIR JACUZZI JACUZZI AIR VALVE O-RING	3,14 \$
	300-0034	711-0010	JOINT D'ÉTANCHÉITÉ PLAT POUR MINI JET & VALVE À AIR 1" WATERWAY WATERWAY MINI JET & 1" AIR VALVE FLAT GASKET	1,68 \$
	111-805-0113WAT	805-0113	JOINT TORIQUE POUR VALVE DE DÉRIVATION 2" 2" DIVERTER VALVE O-RING	1,18 \$
	111-6540-522	6540-522	JOINT D'ÉTANCHÉITÉ POUR JET FLUIDIX ST SUNDANCE FLUIDIX ST JET O-RING	8,46 \$
	111-6540-524	6540-524	JOINT D'ÉTANCHÉITÉ POUR JET TOURBILLON JACUZZI JACUZZI WHIRLPOOL JET O-RING	12,00 \$
	111-6540-550	6540-550	JOINT D'ÉTANCHÉITÉ POUR VALVE DE DÉRIVATION JACUZZI JACUZZI DIVERTER VALVE O-RING	5,44 \$
	111-6540-865ALL	6540-865	JOINT TORIQUE POUR COUVERCLE VALVE DE DÉRIVATION SUNDANCE SUNDANCE DIVERTER VALVE CAP O-RING	6,06 \$
	111-805-0143WAT	805-0143	JOINT TORIQUE POUR COUVERCLE VALVE DE DÉRIVATION 2" WATERWAY WATERWAY 2" DIVERTER VALVE CAP O-RING	1,54 \$


















PLOMBERIE / PLUMBING

• JOINT D'ÉTANCHÉITÉ / GASKET

IMAGE PICTURE	NO DE PIÈCE PARTS NUMBER		DESCRIPTION	PRIX DE DÉTAIL RETAIL PRICE
	LUMI-O INNOVAPLAS	FOURNISSEUR SUPPLIER		
	111-805-0127WAT	805-0127SD	JOINT TORIQUE POUR INJECTEUR À AIR 1" 1" AIR INJECTOR O-RING	1,86 \$
	111-6540-868	6540-868	JOINT TORIQUE POUR VALVE À EAU WATER VALVE O-RING	3,04 \$
	111-6570-248ALL	6570-248	JOINT TORIQUE POUR VALVE À EAU WATER VALVE O-RING	2,80 \$
	111-805-0134WAT	805-0134	JOINT TORIQUE POUR VALVE ON/OFF ON/OFF VALVE O-RING	0,98 \$
	111-805-0123WAT	805-0123	JOINT TORIQUE POUR UNION DE POMPE 1" 1" PUMP UNION O-RING	0,56 \$
	111-711-4000WAT	711-4000	JOINT D'ÉTANCHÉITÉ PLAT POUR UNION 1-1/2" 1-1/2" UNION FLAT GASKET	1,74 \$
	111-711-4010WAT	711-4010	JOINT D'ÉTANCHÉITÉ PLAT POUR UNION 2" 2" UNION FLAT GASKET	2,50 \$
	111-711-3250WAT	711-3250	JOINT D'ÉTANCHÉITÉ POUR DRAIN D'ASPIRATION HI-FLO 3-1/2" 3-1/2" HI-FLO VGB SUCTION GASKET	1,74 \$
	111-711-2640WAT	711-2640	JOINT D'ÉTANCHÉITÉ 3" WATERWAY BIG RED 3" WATERWAY BIG RED GASKET	3,34 \$
	111-805-0114WAT	805-0114	JOINT TORIQUE POUR BOUCHON À AIR AIR RELIEF PLUG O-RING	1,74 \$
	111-805-0229WAT	805-0229	JOINT TORIQUE POUR UNION 2" 2" UNION O-RING	2,08 \$
	111-6541-098ALL	6541-098	JOINT TORIQUE POUR CORPS DE MINI-JET JACUZZI JACUZZI MINI-JET BODY O-RING	2,64 \$
	300-0072	711-0030	JOINT D'ÉTANCHÉITÉ EN L POUR MINI JET (GROS) WATERWAY WATERWAY (BIG) MINI JET L-GASKET	1,58 \$
	300-0084	711-1170	JOINT D'ÉTANCHÉITÉ PLAT POUR MINI EURO JET WATERWAY WATERWAY MINI EURO JET FLAT GASKET	2,04 \$
	300-0088	806-0010	JOINT D'ÉTANCHÉITÉ EPDM POUR JET CLUSTER STORM CLUSTER STORM JET EPDM GASKET	2,04 \$
	111-94861BAL	948601	JOINT D'ÉTANCHÉITÉ PLAT BALBOA LUXURY CYCLONE BALBOA LUXURY CYCLONE FLAT GASKET	2,98 \$
	105-0510	216	JOINT TORIQUE #216 NITRILE SHORE 70 NITRILE SHORE 70 #216 O-RING	1,38 \$



PLOMBERIE / PLUMBING

• JOINT D'ÉTANCHÉITÉ / GASKET










IMAGE PICTURE	NO DE PIÈCE PARTS NUMBER		DESCRIPTION	PRIX DE DÉTAIL RETAIL PRICE
	LUMI-O INNOVAPLAS	FOURNISSEUR SUPPLIER		
	300-0036	20215-V	JOINT D'ÉTANCHÉITÉ PLAT POUR JET D'OZONE MICRO/MACRO BALBOA BALBOA MICRO/MACRO OZONE JET FLAT GASKET	1,94 \$
	300-0046	0-wh-324wep45	JOINT D'ÉTANCHÉITÉ POUR JET EURO CYCLONE 2" BALBOA BALBOA 2" EURO CYCLONE JET GASKET	1,94 \$
	300-0051	959030	JOINT D'ÉTANCHÉITÉ PLAT POUR JET EURO CYCLONE 3" BALBOA BALBOA 3" EURO CYCLONE JET FLAT GASKET	2,84 \$
	300-0110	959000	JOINT D'ÉTANCHÉITÉ EN L POUR JET MICRO CYCLONE 3" BALBOA BALBOA 3" MICRO CYCLONE JET L-GASKET	2,84 \$
	300-0111	943506	JOINT D'ÉTANCHÉITÉ EN L POUR JET EURO CYCLONE 2" BALBOA BALBOA 2" EURO CYCLONE JET L-GASKET	1,66 \$
	111-92200310GEC	92200310	JOINT TORIQUE POUR VOLUTE XP3 XP3 WET END O-RING	10,60 \$
	300-0211	O-230B70	JOINT TORIQUE POUR ADAPTEUR À FRICTION VERT O-RING FOR GREEN FRICTION ADAPTOR	1,38 \$
	111-26200-201-745CMP	26200-201-745	JOINT D'ÉTANCHÉITÉ DE COMPRESSION POUR ÉCUMOIRE 1/2" EPDM 1/2" EPDM SKIMMER COMPRESSION SEAL	13,96 \$
	111-38149BAL	38149	JOINT TORIQUE POUR CHAUFFE-EAU SUNDANCE SUNDANCE HEATER O-RING	9,20 \$
	111-568-360ALL	568-360	JOINT TORIQUE 6-1/4" POUR COUVERCLE DE FILTRE FILTER LID 6-1/4" O-RING	8,24 \$
	111-6540-682ALL	6540-682	JOINT TORIQUE 1-1/4" POUR JET ACCU-PRESSURE ACCU-PRESSURE JET 1-1/4" O-RING	2,56 \$
	111-6541-088CAL	6541-088	JOINT D'ÉTANCHÉITÉ POUR JET & LUMIÈRE SUNDANCE SUNDANCE JET & LIGHT O-RING	9,44 \$
	111-805-0016VWAT	805-0016V	JOINT TORIQUE POUR CHLORINATEUR VITON VITON IN-LINE CHLORINATOR O-RING	0,76 \$
	111-92200270GEC	92200270	JOINT TORIQUE POUR VOLUTE FMCP/CMCP/TMCP FMCP/CMCP/TMCP WET END O-RING	10,60 \$
	300-0254	29222-299-942	JOINT D'ÉTANCHÉITÉ EN "L" POUR JET SQR 2" 2" SQR JET REPAIR L-GASKET	2,66 \$
	300-0257	26210-307-935	JOINT D'ÉTANCHÉITÉ PLAT 3-5/16" POUR DRAIN D'ASPIRATION DE 5" 3-5/16" FLAT GASKET FOR 5" VGB SUCTION	2,66 \$
	160-0116		VALVE À EAU, BOUCHON EN S -NOIR WATER VALVE, S PLUG - BLACK	5,48 \$

PLOMBERIE / PLUMBING





• JOINT D'ÉTANCHÉITÉ / GASKET

IMAGE PICTURE	NO DE PIÈCE PARTS NUMBER		DESCRIPTION	PRIX DE DÉTAIL RETAIL PRICE
	LUMI-O INNOVAPLAS	FOURNISSEUR SUPPLIER		
	111-711-5140L	711-5140L	JOINT TORIQUE EN "L" POUR JET STORM CLUSTER CLUSTER STORM JET GROMMET GASKET	1,54 \$
	111-711-6900	711-6900	JOINT TORIQUE EN "L" POUR JET MINI STORM MINI STORM JET GROMMET GASKET	1,74 \$

• TUYAU / HOSE







	300-0004	110-0120B	TUYAU FLEXIBLE VINYLE 9/16", CLAIR 9/16" FLEXIBLE VINYL HOSE, CLEAR	1,74 \$
	300-0003	120-0110B	TUYAU FLEXIBLE PVC 1/2", BLANC 1/2" FLEXIBLE PVC HOSE, WHITE	3,34 \$
	300-0078	120-0120B	TUYAU FLEXIBLE PVC 3/4", BLANC 3/4" FLEXIBLE PVC HOSE, WHITE	4,14 \$
	300-0000	110-0140B	TUYAU FLEXIBLE VINYLE 3/4" DI x 1" DE, CLAIR 3/4" ID x 1" OD FLEXIBLE VINYL HOSE, CLEAR	2,34 \$
	300-0400	130-0210B	TUYAU FLEXIBLE SHUR-GRIP 3/4", CLAIR SHUR-GRIP 3/4" FLEX PIPE, CLEAR	2,90 \$
	300-0002	120-0130B	TUYAU FLEXIBLE PVC 1", BLANC 1" FLEXIBLE PVC HOSE, WHITE	4,28 \$
	300-0001	120-0140B	TUYAU FLEXIBLE PVC 1-1/2", BLANC 1-1/2" FLEXIBLE PVC HOSE, WHITE	3,88 \$
	300-0060	120-0150P	TUYAU FLEXIBLE PVC 2", BLANC 2" FLEXIBLE PVC HOSE, WHITE	5,06 \$
	117-120-0160BWAT	120-0160B	TUYAU FLEXIBLE PVC 2-1/2", BLANC 2-1/2" FLEXIBLE PVC HOSE, WHITE	18,02 \$

• VALVE À EAU / WATER VALVE





	113-25036-917-000CMP	25036-917-000	VALVE ON/OFF 3/4" SB PRO-SEAL, GRAPHITE/ARGENT PRO-SEAL 3/4" SB ON/OFF VALVE, GRAPHITE/SILVER	36,26 \$
	300-0167	25036-717-000	VALVE ON/OFF 3/4" SB WAVE, GRAPHITE/ARGENT WAVE 3/4" SB ON/OFF VALVE, GRAPHITE/SILVER	27,14 \$
	300-0186	25036-717-100	VALVE À EAU 3/4" SB PRO-SEAL PRO-SEAL 3/4" SB ON/OFF VALVE	26,56 \$
	113-25043-107-000CMP	25043-107-000	VALVE DE DÉRIVATION 3 VOIES 2", GRAPHITE/ARGENT 2" 3-WAY DIVERTER VALVE, GRAPHITE/SILVER	58,04 \$

PLOMBERIE / PLUMBING

• VALVE À EAU / WATER VALVE

IMAGE PICTURE	NO DE PIÈCE PARTS NUMBER		DESCRIPTION	PRIX DE DÉTAIL RETAIL PRICE
	LUMI-O INNOVAPLAS	FOURNISSEUR SUPPLIER		
	300-0180	25058-101-000	VALVE DE DÉRIVATION 3 VOIES SPECTRUM HALO 2", GRAPHITE/ARGENT 2" SPECTRUM HALO 3-WAY DIVERTER VALVE, GRAPHITE/SILVER	58,02 \$
	113-600-3231WAT	600-3231	VALVE DE DÉRIVATION 2" SL À POMMEAU 6 BRANCHES, NOIR 2" SL 6-SPOKE DIVERTER VALVE, BLACK	90,00 \$
	113-600-4387WAT	600-4387	VALVE DÉRIVATION 3 VOIES HORIZONTALE 1", GRIS 1" HORIZONTAL 3-WAY DIVERTER VALVE, GREY	41,54 \$
	113-6541-067ALL	6541-067	VALVE DE CHUTE SUNDANCE AQUATERRACE SUNDANCE AQUATERRACE WATERFALL VALVE	316,48 \$
	113-25036-707-000	25036-707-000	VALVE ON/OFF 1" WAVE, ARGENT/GRAPHITE 1" ON/OFF WAVE VALVE, SILVER/GRAPHITE	33,66 \$
	113-425-0012	425-0012	VALVE DE DERIVATION 2", NOIR 2" DIVERTER ROUGH-IN VALVE, BLACK	81,60 \$
	113-425-0321	425-0321	VALVE DE DERIVATION CATALINA 2" 2" CATALINA LIT DIVERTER VALVE	81,60 \$
	113-602-3579-DSG	602-3579-DSG	COUVERCLE DE DERIVATION 2", GRIS FONCÉ 2" T/A DIVERTER VALVE HANDLE, DARK GREY	8,06 \$
	113-602-6518	602-6518	COUVERCLE POUR VALVE ON/OFF, CLAIR 1" ON/OFF DIVERTER VALVE COVER, CLEAR	10,10 \$
	113-605-0148	605-0148	CORPS DE VALVE DE DÉRIVATION 2", CLAIR 2" DIVERTER VALVE BODY, CLEAR	18,88 \$
	113-605-4608	605-4608	COUVERCLE DE VALVE DE DÉRIVATION 2" 2" T/A DIVERTER VALVE CAP	10,20 \$
	113-6540-455	6540-455	COUVERCLE DE VALVE DE DERIVATION J-400 2020+, GRIS JACUZZI J-400 DIVERTER VALVE CAP 2020+, GREY	34,68 \$

• VALVE À AIR / AIR VALVE

	113-25093-107-000CMP	25093-107-000	VALVE À AIR 1" SOCK, GRIS/ARGENT 1" SOCK AIR CONTROL VALVE, GREY/SILVER	25,96 \$
	300-0262	25096-707-000	VALVE DE CONTRÔLE À AIR 1" COMPACT COMPACT 1" T/A AIR CONTROL	25,96 \$
	300-0264	25096-717-000	VALVE DE CONTRÔLE À AIR 1" GRAPHITE/ARGENT 1" COMPACT AIR CONTROL VALVE GRAPHITE/SILVER	26,56 \$
	300-0142	25090-707-000	VALVE À AIR WAVE 1" SOCK, GRAPHITE/ARGENT ** JUSQU'À ÉPUISEMENT DES STOCKS ** 1" SOCK WAVE AIR VALVE, GRAPHITE/SILVER ** WHILE STOCK LASTS **	25,96 \$

PLOMBERIE / PLUMBING

• VALVE À AIR / AIR VALVE




IMAGE PICTURE	NO DE PIÈCE PARTS NUMBER		DESCRIPTION	PRIX DE DÉTAIL RETAIL PRICE
	LUMI-O INNOVAPLAS	FOURNISSEUR SUPPLIER		
	300-0184	25059-101-000	VALVE À AIR SPECTRUM HALO 1" SOCK, GRAPHITE/ARGENT 1" SOCK SPECTRUM HALO AIR VALVE, GRAPHITE/SILVER	27,22 \$
	300-0300	21041-000-000	"T" POUR VALVE SOUFFLERIE 300-0262 BLOWER ASSIST VALVE TEE FOR 300-0262	9,94 \$
	113-660-3577	660-3577	VALVE À AIR 1", GRIS 1" T/A AIR CONTROL, GREY	43,10 \$
	300-0023	660-3511	VALVE À AIR 1" À POMMEAU 6 BRANCHES, NOIR 1" 6-SPOKE AIR VALVE, BLACK	44,68 \$
	113-660-4407WAT	660-4407	VALVE À AIR LEVIER 1", GRIS 1" LEVER AIR VALVE, GREY	33,92 \$
	7-2566G	660-3517	VALVE À AIR ENCOCHÉE 1", GRIS ** JUSQU'À ÉPUISEMENT DES STOCKS ** 1" NOTCHED AIR VALVE, GREY ** WHILE STOCK LASTS **	44,70 \$
	300-0137	13900-MG	VALVE À AIR 1" URBANIA (2014), GRIS MÉTALLIQUE ** JUSQU'À ÉPUISEMENT DES STOCKS ** URBANIA (2014) 1" AIR VALVE, METALLIC GREY ** WHILE STOCK LASTS **	35,90 \$
	113-425-0032LPI	425-0032	VALVE À AIR 1" TWIN LEVEL TWIN LEVEL 1" AIR VALVE	39,28 \$
	113-6541-142CAL	6541-142	INTERRUPTEUR VALVE À AIR JACUZZI, GRIS JACUZZI AIR TOGGLE SWITCH, GREY	61,20 \$
	113-10-2330ALL	10-2330-GRY	VALVE À AIR SLIMLINE 1", GRIS 1" SLIMLINE AIR CONTROL, GREY	77,46 \$
	113-425-0025	425-0025	VALVE A AIR, NOIR T/A AIR VALVE, BLACK	40,80 \$
	113-662-3021	662-3021	COUVERCLE DE VALVE A AIR 1", NOIR 1" T/A AIR CONTROL CAP, BLACK	6,64 \$
	113-662-3027	662-3027	COUVERCLE DE VALVE A AIR 1", GRIS 1" T/A AIR CONTROL CAP, GREY	6,64 \$
	113-665-3708	665-3708	VALVE A AIR 1", CLAIR 1" AIR CONTROL ASSEMBLY, CLEAR	18,88 \$

• VALVE DE VIDANGE / DRAIN VALVE











	113-6540-933CAL	6540-933	CORPS DE VALVE DE VIDANGE SUNDANCE 2004+ SUNDANCE DRAIN VALVE BODY 2004+	58,10 \$
	116-400-2070WAT	400-2070	VALVE DE VIDANGE 3/4" SL POUR TUYAU D'ARROSAGE 3/4" SL GARDEN HOSE DRAIN VALVE	27,68 \$

PLOMBERIE / PLUMBING



• VALVE DE VIDANGE / DRAIN VALVE

IMAGE PICTURE	NO DE PIÈCE PARTS NUMBER		DESCRIPTION	PRIX DE DÉTAIL RETAIL PRICE
	LUMI-O INNOVAPLAS	FOURNISSEUR SUPPLIER		
	300-0233	25212-114-000	VALVE DE VIDANGE ÉCONOMIQUE 3/4" SB, NOIR 3/4" SB ECONOMY DRAIN VALVE, BLACK	34,46 \$
	116-600-9101WAT	600-9101	VALVE DE VIDANGE 3/4" SL BAS PROFIL WATERWAY WATERWAY 3/4" SL LO-PROFILE DRAIN FILL VALVE	39,48 \$
	300-0032	400-2060	VALVE DE VIDANGE 1/2" SL POUR TUYAU D'ARROSAGE ** JUSQU'À ÉPUISEMENT DES STOCKS ** 1/2" SL GARDEN HOSE DRAIN VALVE ** WHILE STOCK LASTS **	27,68 \$

• VALVE ANTI-RETOUR / CHECK VALVE



	300-0056	AP19CV0037VK	VALVE ANTI-RETOUR 3/8" BARB x 3/8" BARB 3/8" BARB x 3/8" BARB CHECK VALVE	7,20 \$
	116-25062-000CMP	25062-000-000	VALVE ANTI-RETOUR 1" SOCK 1" SOCK SWING CHECK VALVE	17,40 \$
	116-602-5200WAT	602-5200	VALVE À AIR ANTI-RETOUR 1" 1" AIR CHECK VALVE	14,40 \$
	400-0260	41118	VALVE À AIR ANTI-RETOUR 1-1/2" SL x 1-1/2" SL 1-1/2" SL x 1-1/2" SL AIR CHECK VALVE	33,04 \$
	116-25062-209-000CMP	25062-209-000	VALVE ANTI-RETOUR 2" SOCK, CLAIR 2" SOCK SWING CHECK VALVE, CLEAR	66,82 \$
	116-25063-000CMP	25063-000-000	VALVE À AIR ANTI-RETOUR À RESSORT 1/4 LBS, 2" SPG x 1-1/2" SL 2" SPG x 1-1/2" SL, 1/4 LB SPRING UNION AIR CHECK VALVE	37,78 \$
	116-0821-20MCCEN	0821-20MC	VALVE ANTI-RETOUR 2" SL MAGNET CLEAR MAGNET CLEAR 2" SL SWING CHECK VALVE	101,32 \$
	116-0822-20MCCEN	0822-20MC	VALVE ANTI-RETOUR 2" SPG x 2" SL MAGNET CLEAR MAGNET CLEAR 2" SPG x 2" SL SWING CHECK VALVE	101,32 \$
	116-35233	35233	VALVE ANTI-RETOUR 3/4" TIGE RIVER TIGER RIVER 3/4" CHECK VALVE	39,74 \$
	116-550-6810	550-6810	VALVE ANTI-RETOUR 2 LBS 2"x2" 2"x2" 2 LBS FLAPPER CHECK VALVE	40,80 \$

• VALVE À BILLE / BALL VALVE







	116-25800-151CMP	25800-151-000	VALVE À BILLE 2 VOIES 1-1/2" SOCK 1-1/2" SOCK 2-WAY BALL VALVE	20,32 \$
	116-25802-151CMP	25802-151-000	VALVE À BILLE 2 VOIES AVEC UNION 1-1/2" SOCK 1-1/2" SOCK UNIONIZED 2-WAY BALL VALVE	39,84 \$

PLOMBERIE / PLUMBING








• VALVE À BILLE / BALL VALVE

IMAGE PICTURE	NO DE PIÈCE PARTS NUMBER		DESCRIPTION	PRIX DE DÉTAIL RETAIL PRICE
	LUMI-O INNOVAPLAS	FOURNISSEUR SUPPLIER		
	116-25800-210CMP	25800-210-000	VALVE À BILLE 2 VOIES 2" SOCK 2" SOCK 2-WAY BALL VALVE	24,80 \$
	116-25800-251CMP	25800-251-000	VALVE À BILLE 2 VOIES 2-1/2" SOCK 2-1/2" SOCK 2-WAY BALL VALVE	33,36 \$

• VALVE GUILLOTINE / SLICE VALVE

	300-0006	25850-150-000 0401-15	VALVE GUILLOTINE 1-1/2" SOCK 1-1/2" SOCK LOCKING SLICE VALVE	22,72 \$
	300-0070	25852-150-000 880-1500	VALVE GUILLOTINE 1-1/2" SPG x 1-1/2" SOCK 1-1/2" SPG x 1-1/2" SOCK LOCKING SLICE VALVE	22,72 \$
	300-0066	25850-200-000 880-2020	VALVE GUILLOTINE 2" SOCK 2" SOCK LOCKING SLICE VALVE	26,54 \$
	300-0149	25852-200-000 0412-20	VALVE GUILLOTINE 2" SPG x 2" SOCK 2" SPG x 2" SOCK LOCKING SLICE VALVE	26,54 \$
	300-0183	25851-200-000	VALVE GUILLOTINE 2" SPG 2" SPG LOCKING SLICE VALVE	26,54 \$
	116-25852-250CMP	25852-250-000 880-2500	VALVE GUILLOTINE 2-1/2" SPG x 2-1/2" SL 2-1/2" SPG x 2-1/2" SL SLICE VALVE	54,84 \$

• ACCESSOIRES POUR VALVE / VALVE ACCESSORIES

	120-12986	12986	PRISE D'AIR INJECTEUR AIR INJECTOR	4,62 \$
	113-608-3668L-DSG	608-3668L-DSG	VALVE DE CHUTE 3/4" 3/4" WATERFALL KNOB	43,48 \$
	113-6540-305CAL	6540-305	BOUCHON SUNDANCE SUNSCENTS, GRIS SUNDANCE SUNSCENTS KNOB CAP, GREY	13,32 \$
	113-662-2807WAT	662-2807	BOUCHON WATERWAY SOOTHING SCENTS, GRIS WATERWAY SOOTHING SCENTS KNOB CAP, GREY	12,78 \$
	113-662-2809-DSGWAT	662-2809-DSG	BOUCHON WATERWAY SPA WORKS, ARGENT FONCÉ WATERWAY SPA WORKS KNOB CAP, DARK SILVER	13,86 \$
	113-6540-932CAL	6540-932	BOUCHON VALVE DE VIDANGE SUNDANCE SUNDANCE DRAIN VALVE CAP	48,40 \$
	113-6540-729CAL	6540-729	BOUCHON VALVE DE DÉRIVATION 2" JACUZZI, GRIS JACUZZI 2" DIVERTER CAP, GREY	16,32 \$


















PLOMBERIE / PLUMBING

• ACCESSOIRES POUR VALVE / VALVE ACCESSORIES

IMAGE PICTURE	NO DE PIÈCE PARTS NUMBER		DESCRIPTION	PRIX DE DÉTAIL RETAIL PRICE
	LUMI-O INNOVAPLAS	FOURNISSEUR SUPPLIER		
	113-6541-377CAL	6541-377	BOUCHON VALVE DE DÉRIVATION 2" SUNDANCE, GRIS SUNDANCE 2" DIVERTER CAP, GREY	21,78 \$
	113-602-3551WAT	602-3551	BOUCHON VALVE DE DÉRIVATION 2" WATERWAY, NOIR WATERWAY 2" DIVERTER CAP, BLACK	13,86 \$
	113-602-3557WAT	602-3557	BOUCHON VALVE DE DÉRIVATION 2" WATERWAY, GRIS WATERWAY 2" DIVERTER CAP, GREY	11,50 \$
	113-602-3597WAT	602-3597	BOUCHON VALVE DE DÉRIVATION 2" WATERWAY, GRIS WATERWAY 2" DIVERTER CAP, GREY	13,86 \$
	113-602-3610WAT	602-3610	BOUCHON VALVE DE DÉRIVATION 2" WATERWAY, BLANC WATERWAY 2" DIVERTER CAP, WHITE	16,62 \$
	300-0244B	25031-707-010	POIGNÉE DE VALVE À EAU, ARGENT WATER VALVE TOP HANDLE, SILVER	2,52 \$
	113-25048-707-010CMP	25048-707-010	BOUCHON VALVE DE DÉRIVATION 2" WAVE, ARGENT WAVE 2" DIVERTER CAP, SILVER	8,28 \$
	113-20101-001CAL	20101-001	BOUCHON VALVE À AIR JACUZZI J-400 JACUZZI J-400 AIR VALVE KNOB	13,32 \$
	113-25090-707-010CMP	25090-707-010	BOUCHON VALVE À AIR WAVE, ARGENT WAVE AIR VALVE CAP, SILVER	4,22 \$
	113-602-4357	602-4357	BOUCHON DE VALVE ON/OFF, GRIS ON/OFF VALVE TURN KNOB, GREY	7,10 \$
	113-602-4360CEN	602-4360	BOUCHON VALVE À EAU 1" WATERWAY, BLANC WATERWAY 1" DIVERTER CAP, WHITE	8,24 \$
	113-20150-001CAL	20150-001	BOUCHON VALVE DE CHUTE JACUZZI J-400 2006+ JACUZZI J-400 WATERFALL KNOB 2006+	21,78 \$
	113-6000-605	6000-605	BOUCHON VALVE DE CHUTE SUNDANCE AQUA TERRACE, SÉRIE 880 SUNDANCE WATERFALL KNOB AQUA TERRACE, 880 SERIES	24,92 \$
	113-2540-533CAL	2540-533	POIGNÉE VALVE DE DÉRIVATION JACUZZI, GRIS JACUZZI DIVERTER VALVE HANDLE, GREY	16,32 \$
	113-6540-533CAL	6540-533	POIGNÉE VALVE DE DÉRIVATION SUNDANCE, GRIS SUNDANCE DIVERTER VALVE KNOB, GREY	16,34 \$
	113-602-3527WAT	602-3527	POIGNÉE VALVE DE DÉRIVATION 2" WATERWAY, GRIS WATERWAY 2" DIVERTER VALVE HANDLE, GREY	17,26 \$
	113-602-3541	602-3541	POIGNÉE VALVE DE DÉRIVATION 2", NOIR 2" T/A DIVERTER VALVE HANDLE, BLACK	19,38 \$















PLOMBERIE / PLUMBING

• ACCESSOIRES POUR VALVE / VALVE ACCESSORIES



IMAGE PICTURE	NO DE PIÈCE PARTS NUMBER		DESCRIPTION	PRIX DE DÉTAIL RETAIL PRICE
	LUMI-O INNOVAPLAS	FOURNISSEUR SUPPLIER		
	113-602-3577WAT	602-3577	POIGNÉE VALVE DE DÉRIVATION 2" WATERWAY, GRIS WATERWAY 2" DIVERTER VALVE HANDLE, GREY	16,62 \$
	113-602-4331WAT	602-4331	POIGNÉE VALVE DE DÉRIVATION 1" WATERWAY, NOIR WATERWAY 1" DIVERTER VALVE HANDLE, BLACK	11,76 \$
	113-602-4337WAT	602-4337	POIGNÉE VALVE DE DÉRIVATION 1" WATERWAY, GRIS WATERWAY 1" DIVERTER VALVE HANDLE, GREY	11,76 \$
	113-6000-188CAL	6000-188	POIGNÉE VALVE À AIR SUNDANCE, GRIS SUNDANCE AIR CONTROL KNOB, GREY	10,78 \$
	113-662-2071WAT	662-2071	POIGNÉE VALVE À AIR 1" WATERWAY, NOIR WATERWAY 1" AIR CONTROL HANDLE, BLACK	6,24 \$
	113-662-2077WAT	662-2077	POIGNÉE VALVE À AIR 1" WATERWAY, GRIS WATERWAY 1" AIR CONTROL HANDLE, GREY	6,24 \$
	113-6540-377CAL	6540-377	INTÉRIEUR VALVE À AIR JACUZZI J-400 1999+ JACUZZI J-400 AIR CONTROL BODY & STEM 1999+	39,94 \$
	113-6000-298CAL	6000-298	INTÉRIEUR VALVE DE CHUTE SUNDANCE/JACUZZI SUNDANCE/JACUZZI WATERFALL VALVE STEM	76,26 \$
	113-6540-568ALL	6540-568	INTÉRIEUR VALVE DE DÉRIVATION 2" SUNDANCE SUNDANCE 2" DIVERTER VALVE INTERNAL	116,20 \$
	113-602-0960WAT	602-0960	INTÉRIEUR VALVE DE DÉRIVATION 2" WATERWAY WATERWAY 2" DIVERTER VALVE INTERNAL	11,10 \$
	113-75048-000-010CMP	75048-000-010	INTÉRIEUR VALVE DE DÉRIVATION 2" 2" DIVERTER VALVE STEM	7,12 \$
	113-4-25-0163ALL	4-25-0163	INTÉRIEUR VALVE DE DÉRIVATION 2" HOT SPRINGS HOT SPRINGS 2" DIVERTER VALVE INTERNAL	112,18 \$
	113-665-4390WAT	665-4390	INTÉRIEUR VALVE À AIR 1" WATERWAY WATERWAY 1" AIR VALVE PLUNGER	11,78 \$
	113-602-0420WAT	602-0420	INTÉRIEUR ON/OFF 3/4" WATERWAY WATERWAY 3/4" ON/OFF VALVE INTERNAL	12,44 \$
	113-602-0980WAT	602-0980	INTÉRIEUR VALVE DE DÉRIVATION 1" WATERWAY WATERWAY 1" DIVERTER VALVE STEM	13,86 \$
	113-25036-000-100CMP	25036-000-100	INTÉRIEUR VALVE ON/OFF CMP CMP ON/OFF VALVE STEM	10,52 \$
	113-605-4370WAT	605-4370	INTÉRIEUR VALVE ON/OFF & BOUCHON WATERWAY WATERWAY ON/OFF VALVE PLUNGER & CAP	12,56 \$

PLOMBERIE / PLUMBING

• ACCESSOIRES POUR VALVE / VALVE ACCESSORIES










IMAGE PICTURE	NO DE PIÈCE PARTS NUMBER		DESCRIPTION	PRIX DE DÉTAIL RETAIL PRICE
	LUMI-O INNOVAPLAS	FOURNISSEUR SUPPLIER		
	113-951590-601ALL	951590-601	BOUTON À AIR LEN GORDON #15, BLANC LEN GORDON #15 AIR BUTTON, WHITE	40,86 \$
	113-6540-375CAL	6540-375	ADAPTATEUR VALVE À AIR 3/4" SL JACUZZI JACUZZI 3/4" SL AIR CONTROL JACKET	7,18 \$
	113-6540-910CAL	6540-910	COUDE INTERRUPTEUR VALVE À AIR JACUZZI JACUZZI PUSH BUTTON AIR CONTROL ELBOW	8,46 \$
	113-6540-911CAL	6540-911	NOIX INTERRUPTEUR VALVE À AIR JACUZZI JACUZZI PUSH BUTTON AIR CONTROL NUT	4,62 \$
	116-519-0231WAT	519-0231	BOUCHON VALVE DE VIDANGE 400-2070 WATERWAY WATERWAY 400-2070 DRAIN VALVE PLUG	3,12 \$
	116-602-9111WAT	602-9111	BOUCHON VALVE DE VIDANGE 600-9101 WATERWAY WATERWAY 600-9101 DRAIN VALVE PLUG	13,42 \$
	113-602-3739-DSGWAT	602-3739-DSG	BOUCHON VALVE DE DÉRIVATION 2", GRAPHITE 2" DIVERTER VALVE KNOB, GRAPHITE	16,62 \$
	113-73363ALL	73363	POIGNÉE DE DÉRIVATION HOT SPRINGS, GRIS HOT SPRINGS DIVERTER VALVE LEVER BEZEL, GREY	89,38 \$
	113-602-3731WAT	602-3731	BOUCHON VALVE DE DÉRIVATION 2" À 6 POMMEAUX, NOIR 6-SPOKE 2" DIVERTER CAP, BLACK	16,48 \$
	300-0143	25030-089-200	ÉCLAIRAGE DEL POUR VALVE ON/OFF 1", CLAIR 1" ON/OFF VALVE LED W/ LED NUT & GASKET, CLEAR	9,86 \$
	300-0148	25090-089-200	ÉCLAIRAGE DEL POUR VALVE À AIR 1", CLAIR 1" AIR CONTROL VALVE BEZEL W/ LED NUT & GASKET, CLEAR	9,86 \$
	300-0182	25048-089-200	ÉCLAIRAGE DEL POUR VALVE DE DÉRIVATION 2", CLAIR 2" DIVERTER WALL FITING W/ LED NUT, CLEAR	15,10 \$
	113-106715MAA	106715	POIGNÉE VALVE À AIR 1" x 2-3/4" MAXX ELITE, GRIS MAXX ELITE 1" x 2-3/4" AIR CONTROL HANDLE, GREY	10,30 \$
	113-50-2108GRYALL	50-2108GRY	POIGNÉE VALVE À AIR SLIMLINE 1" BALBOA, GRIS BALBOA 1" SLIMLINE AIR CONTROL STEM, GREY	25,42 \$

• SOUS-VERRE / CUP HOLDER







	300-0144	25241-010-999	SOUS-VERRE DEL, CLAIR LED CUP HOLDER, CLEAR	33,36 \$
	300-0181	25241-507-800	SOUS-VERRE DEL STYLE HALO, GRAPHITE HALO STYLE LED CUP HOLDER, GRAPHITE	57,12 \$

PLOMBERIE / PLUMBING

• DRAIN D'ASPIRATION COMPLET / COMPLETE VGB SUCTION







IMAGE PICTURE	NO DE PIÈCE PARTS NUMBER		DESCRIPTION	PRIX DE DÉTAIL RETAIL PRICE
	LUMI-O INNOVAPLAS	FOURNISSEUR SUPPLIER		
	119-640-3949-DSGVP	640-3949-DSGVP	DRAIN D'ASPIRATION DYNASTY 5", NOIR DYNASTY 5" VGB SUCTION, BLACK	51,00 \$
	119-640-4347	640-4347	DRAIN D'ASPIRATION PROFIL BAS, GRIS LOW PROFILE VGB SUCTION, GREY	59,94 \$
	119-642-3350	642-3350	COUVERCLE DRAIN D'ASPIRATION, BLANC VGB SUCTION COVER, WHITE	28,82 \$
	119-640-3587WAT	640-3587V	DRAIN D'ASPIRATION SUPER HI-FLO 5" x 2-1/2" SL 180 GPM, GRIS 5" x 2-1/2" SL SUPER HI-FLO VGB SUCTION 180 GPM, GREY	59,54 \$
	119-640-3781WAT	640-3781V	DRAIN D'ASPIRATION SUPER HI-FLO 5" x 2" SL 200 GPM, NOIR 5" x 2" SL SUPER HI-FLO VGB SUCTION 200 GPM, BLACK	59,54 \$
	119-640-4407	640-4407	DRAIN D'ASPIRATION PROFIL BAS, GRIS LO-PRO SUCTION, 1" 90° ELL, GREY	50,72 \$
	300-0012	640-3581V	DRAIN D'ASPIRATION SUPER HI-FLO 5" x 2-1/2" SL 250 GPM, NOIR 5" x 2-1/2" SL SUPER HI-FLO VGB SUCTION 250 GPM, BLACK	59,54 \$
	300-0147	25201-207-100	DRAIN D'ASPIRATION 5" x 2" SL 170 GPM, GRAPHITE 5" x 2" SL VGB SUCTION 170 GPM, GRAPHITE	36,26 \$
	300-0251	39153-MG	DRAIN D'ASPIRATION 179 GPM, GRIS MÉTALLIQUE VGB SUCTION 179 GPM, METALLIC GREY	40,80 \$

• GRILLE D'ASPIRATION / VGB SUCTION COVER











	119-30240U-MGBAL	30240U-MG	GRILLE D'ASPIRATION, GRIS MÉTALLIQUE VGB SUCTION COVER, METALLIC GREY	21,48 \$
	119-642-3631WAT	642-3631V	GRILLE D'ASPIRATION SUPER HI FLO 5", NOIR 5" SUPER HI FLO VGB SUCTION COVER, BLACK	18,68 \$
	119-642-3637WAT	642-3637V	GRILLE D'ASPIRATION SUPER HI FLO 5", GRIS 5" SUPER HI-FLO VGB SUCTION COVER, GREY	18,68 \$
	119-25201-037-000CMP	25201-037-000	GRILLE D'ASPIRATION 170 GPM, GRAPHITE 170 GPM VGB SUCTION COVER, GRAPHITE	18,74 \$
	7-2548B		GRILLE D'ASPIRATION 124 GPM, NOIR 124 GPM VGB SUCTION COVER, BLACK	18,20 \$
	7-2548G		GRILLE D'ASPIRATION 124 GPM, GRIS 124 GPM VGB SUCTION COVER, GREY	18,20 \$

PLOMBERIE / PLUMBING

• CORPS DE VGB / VGB SUCTION BODY


















IMAGE PICTURE	NO DE PIÈCE PARTS NUMBER		DESCRIPTION	PRIX DE DÉTAIL RETAIL PRICE
	LUMI-O INNOVAPLAS	FOURNISSEUR SUPPLIER		
	119-642-4170	642-4170	CORPS DE DRAIN À PROFIL BAS LOW PROFILE DRAIN BODY	19,04 \$
	119-6540-565ALL	SD6540-565	CORPS & NOIX DRAIN D'ASPIRATION SUNDANCE SUNDANCE VGB SUCTION WALL FITTING & NUT	55,66 \$
	119-640-0430CEN	640-0430	DRAIN D'ASPIRATION À PROFIL BAS, BLANC LOW-PROFILE VGB SUCTION, WHITE	26,98 \$
	7-2549	30147-V	RACCORD MURAL DE CORPS DE VGB 4-POST 2" 2" SL VGB SUCTION 4-POST WALL FITTING	7,22 \$
	7-2581-1		RACCORD MURAL POUR CORPS DE VGB HI-FLO HI-FLO VGB SUCTION WALL FITTING	10,14 \$
	7-2585		CORPS DE VGB HI-FLO 90° ASS. 1-1/2" SL 1-1/2" SL 90° HI-FLO VGB SUCTION ASSY	13,04 \$

• COUDE / ELBOW

	125-417-007	417-007	COUDE 45° 3/4" SL X SL 3/4" SL X SL 45° ELBOW	2,64 \$
	125-417-010DUR	417-010	COUDE 45° 1" SL x 1" SL 1" SL x 1" SL 45° ELBOW	2,66 \$
	300-0154	427-010	COUDE 45° 1" SPG x 1" SOCK 1" SPG x 1" SOCK 45° STREET ELBOW	3,18 \$
	126-406-007DUR	406-007	COUDE 90° 3/4" SOCK 3/4" SOCK 90° ELBOW	1,10 \$
	126-409-007DUR	409-007	COUDE 90° 3/4" SOCK x 3/4" SPG 3/4" SOCK x 3/4" SPG 90° STREET ELBOW	3,22 \$
	300-0019	409-010	COUDE 90° 1" SPG x 1" SOCK 1" SPG x 1" SOCK 90° STREET ELBOW	5,44 \$
	300-0063	417-015	COUDE 45° 1-1/2" SOCK x 1-1/2" SOCK 1-1/2" SOCK x 1-1/2" SOCK 45° ELBOW	4,78 \$
	300-0069	417-020	COUDE 45° 2" SL x 2" SL 2" SL x 2" SL 45° ELBOW	8,18 \$
	125-411-2200WAT	411-2200	COUDE 45° 2" SPG x 2" SPG 2" SPG x 2" SPG 45° ELBOW	13,86 \$
	300-0157	427-020	COUDE 45° 2" SL x 2" SPG 2" SL x 2" SPG 45° STREET ELBOW	7,36 \$




PLOMBERIE / PLUMBING

• COUDE / ELBOW

IMAGE PICTURE	NO DE PIÈCE PARTS NUMBER		DESCRIPTION	PRIX DE DÉTAIL RETAIL PRICE
	LUMI-O INNOVAPLAS	FOURNISSEUR SUPPLIER		
	125-417-025DUR	417-025	COUDE 45° 2-1/2" SOCK 2-1/2" SOCK 45° ELBOW	16,66 \$
	300-0054	409-005	COUDE 90° 1/2" SPG x 1/2" SOCK 1/2" SPG x 1/2" SOCK 90° STREET ELBOW	2,60 \$
	126-411-2100WAT	411-2100	COUDE 90° 2" SPG x 2" SPG 2" SPG x 2" SPG 90° ELBOW	13,86 \$
	300-0059	406-020	COUDE 90° 2" SL x 2" SL 2" SL x 2" SL 90° ELBOW	7,66 \$
	300-0125	411-9120	COUDE 90° ALLONGÉ 2" SL x 2" SPG 2" SL x 2" SPG 90° SWEEP ELBOW	6,64 \$
	300-0080	406-010	COUDE 90° 1" SL x 1" SL 1" SL x 1" SL 90° ELBOW	2,08 \$
	300-0221	21018-000-000	COUDE 90° 1" SL x 1" SPG 1" SL x 1" SPG 90° STREET ELBOW	3,80 \$
	300-0095	411-4010	COUDE 90° 1-1/2" SL x 1-1/2" SL 1-1/2" SL x 1-1/2" SL 90° ELBOW	4,56 \$
	126-406-015DUR	406-015	COUDE 90° 1-1/2" SL x 1-1/2" SL 1-1/2" SL x 1-1/2" SL 90° ELBOW	3,34 \$
	126-409-015	409-015	COUDE 90° 1-1/2" SL X 1-1/2" SP 1-1/2" SL X 1-1/2" SP 90° ELBOW	7,66 \$
	300-0018	411-9100	COUDE 90° ALLONGÉ 1-1/2" SPG x 1-1/2" SL 1-1/2" SPG x 1-1/2" SL 90° SWEEP ELBOW	9,70 \$
	300-0064	411-9110	COUDE 90° ALLONGÉ 1-1/2" SOCK x 1-1/2" SOCK 1-1/2" SOCK x 1-1/2" SOCK 90° SWEEP ELBOW	9,70 \$
	300-0150	409-020	COUDE 90° 2" SL x 2" SPG 2" SL x 2" SPG 90° STREET ELBOW	16,38 \$
	126-21013-200CMP	21013-200-000	COUDE 90° 2" SL x 2" SPG 2" SL x 2" SPG 90° STREET ELBOW	9,42 \$
	126-406-025DUR	406-025	COUDE 90° 2-1/2" SOCK x 2-1/2" SOCK 2-1/2" SOCK x 2-1/2" SOCK 90° ELBOW	15,78 \$
	300-0010	642-3700	COUDE 90° POUR VGB 2-1/2" SL x 2" SPG 2-1/2" SL x 2" SPG 90° VGB ELBOW	18,72 \$
	126-411-8100WAT	411-8100	COUDE 90° 1/2" SPG POUR CHUTE 3.5"-9" 3.5"-9" WATERFALL 1/2" SPG 90° ELBOW	2,68 \$

PLOMBERIE / PLUMBING

• COUDE / ELBOW













IMAGE PICTURE	NO DE PIÈCE PARTS NUMBER		DESCRIPTION	PRIX DE DÉTAIL RETAIL PRICE
	LUMI-O INNOVAPLAS	FOURNISSEUR SUPPLIER		
	126-406-005DUR	406-005	COUDE 90° 1/2"SL x 1/2"SL 1/2"SL x 1/2"SL 90° ELBOW	1,38 \$
	126-411-3700	411-3700	COUDE 90° 3/4" RB x 3/4" RB BARB 3/4" RB x 3/4" RB BARB 90° ELBOW	7,66 \$
	126-429-4030	429-4030	COUDE EN "U" DE 2" 2" U-BEND ELBOW	30,60 \$

• FAÇADE DE JET / JET FACEPLATE

	132-DY2296327S	DY2296327S	JET VISSÉ POLY STORM DOUBLE ROTO, INOX/GRIS POLY STORM DOUBLE ROTO THREAD-IN JET, STAINLESS/GREY	50,72 \$
	132-23572-172-100	23572-172-000	JET JUMBO ROTO MASSAGE 7", INOX 7" JUMBO ROTOSSAGE JET, STAINLESS	132,82 \$
	132-425-0374	425-0374	JET DIRECTIONNEL 3", INOX/NOIR 3" DIRECTIONAL JET, STAINLESS/BLACK	46,10 \$
	132-425-0379	425-0379	JET 3,5" DOUBLE ROTO, NOIR 3,5" DOUBLE ROTO JET, BLACK	46,10 \$
	132-425-0382	425-0382	JET DOUBLE ROTO 4" LPI, INOX/NOIR LPI 4" TWIN ROTO JET, STAINLESS/BLACK	46,10 \$
	120-23010-001CMP	23010-001-000	INJECTEUR À AIR 90° 3/8" BARB, GRIS 3/8" BARB 90° AIR INJECTOR, GREY	11,98 \$
	120-23028-001CMP	23028-001-000	INJECTEUR À AIR DROIT MULTI-PORT 3/8" SB 3/8" SB STRAIGHT MULTI-PORT AIR INJECTOR	6,52 \$
	132-670-2210	670-2210	INJECTEUR À AIR COMPLET 3/8", INOX 3/8" COMPLETE AIR INJECTOR, STAINLESS	40,58 \$
	132-107753MAA	107753	INJECTEUR À AIR 3/8" BARB, INOX 3/8" BARB AIR INJECTOR, STAINLESS	12,22 \$
	132-108209MAA	108209	INJECTEUR À AIR MAAX SPAS, GRAPHITE MAAX SPAS AIR INJECTOR, GRAPHITE	7,14 \$
	132-110453MAA	110453	JET DE FONTAINE HALO NEW VITA, INOX/GRAPHITE NEW VITA HALO FOUNTAIN JET, SS/GRAPHITE	76,26 \$
	132-23003-107-000CMP	23003-107-000	INJECTEUR À AIR GALAXY, GRAPHITE GALAXY AIR INJECTOR, GRAPHITE	3,86 \$
	300-0037	20214-MG	FAÇADE JET D'OZONE 1-1/2", GRIS MÉTALLIQUE 1-1/2" OZONE JET FACE, METALLIC GREY	1,38 \$


















PLOMBERIE / PLUMBING

• FAÇADE DE JET / JET FACEPLATE

IMAGE PICTURE	NO DE PIÈCE PARTS NUMBER		DESCRIPTION	PRIX DE DÉTAIL RETAIL PRICE
	LUMI-O INNOVAPLAS	FOURNISSEUR SUPPLIER		
	300-0065	23400-107-000	RACCORD MURAL 1-5/8" x JET OZONE 3/4" BARB, GRAPHITE 1-5/8" WALL FITTING x 3/4" BARB OZONE JET, GRAPHITE	26,36 \$
	300-0230	23400-017-100	RETOUR D'OZONE 1" x 1" SL, GRAPHITE 1" OZONE RETURN x 1" SL, GRAPHITE	14,38 \$
	7-2516G	212-9847	LARGE FAÇADE DE JET OZONE 1", GRIS 1" OZONE CLUSTER LARGE JET FACE, GREY	7,50 \$
	7-2516B		LARGE FAÇADE DE JET OZONE 1", NOIR 1" OZONE CLUSTER LARGE JET FACE, BLACK	8,70 \$
	132-6541-695ALL	6541-695	RACCORD MURAL JET ACCU-PRESSURE 1-3/4" SUNDANCE, GRIS SUNDANCE 1-3/4" ACCU-PRESSURE JET WALL FITTING, GREY	38,38 \$
	300-0083	217-1191S	FAÇADE DE JET FIXE AJUS. CLUSTER EURO 2", INOX/NOIR 2" CLUSTER EURO ADJ. DIRECT FLOW JET FACE, SS/BLACK	15,00 \$
	300-0089	229-1679SBK-1	FAÇADE DE JET DIRECTIONNEL CLUSTER STORM 2", NOIR 2" CLUSTER STORM DIRECTIONAL JET FACE, BLACK	7,44 \$
	300-0091	229-1679S-DSG	FAÇADE DE JET DIRECTIONNEL CLUSTER STORM 2", INOX/NOIR 2" CLUSTER STORM DIRECTIONAL JET FACE, SS/BLACK	24,30 \$
	300-0104	940186-MG	FAÇADE DE JET DIRECTIONNEL LAGUNA 2", INOX/GRIS MÉTALLIQUE 2" LAGUNA DIRECTIONAL JET FACE, SS/METALLIC GREY	12,54 \$
	300-0045	982501-MG	FAÇADE DE JET DIRECTIONNEL VENICE 2", INOX/GRIS MÉTALLIQUE 2" VENICE DIRECTIONAL JET FACE, SS/METALLIC GREY	9,84 \$
	300-0102	982300-MG	FAÇADE DE JET ILLUMINÉ FIXE PISMO 2", INOX/GRIS MÉTALLIQUE 2" PISMO LIGHT UP DIRECT FLOW JET FACE, SS/METALLIC GREY	12,36 \$
	132-23425-022-700	23425-022-700	JET DE MASSAGE TYPHOON WAVE 2", INOX/GRAPHITE 2" WAVE TYPHOON MASSAGE JET, SS/GRAPHITE	14,34 \$
	132-212-2057	212-2057	JET WHIRLPOOL, GRIS WHIRLPOOL JET, GREY	72,46 \$
	132-212-2067S	212-2067S	JET WHIRLPOOL, INOX/GRIS WHIRLPOOL JET, STAINLESS/GREY	96,62 \$
	132-229-2839S-DSG	229-2839S-DSG	JET DOUBLE ROTO VISSÉ POLY STORM, REVERSE SWIRL REVERSE SWIRL, POLY STORM THREAD-IN TWIN ROTO JET	65,20 \$
	132-425-0001LPI	425-0001	JET TYPHOON DIRECTIONNEL2", INOX/GRIS 2" DIRECTIONAL TYPHOON JET, SS/GREY	24,52 \$
	132-425-0004LPI	425-0004	JET ROTATIF 2" RISING DRAGON RISING DRAGON 2" SINGLE SPINNER JET	25,76 \$


PLOMBERIE / PLUMBING

• FAÇADE DE JET / JET FACEPLATE

IMAGE PICTURE	NO DE PIÈCE PARTS NUMBER		DESCRIPTION	PRIX DE DÉTAIL RETAIL PRICE
	LUMI-O INNOVAPLAS	FOURNISSEUR SUPPLIER		
	132-6540-815ALL	6540-815	FAÇADE DE JET 2" JACUZZI POWERPRO NX2 JACUZZI POWERPRO NX2 2" JET FACE	50,22 \$
	132-900145WWALL	900145WW	JET CYCLONE AJUS. EURO SWIRL 2", GRIS FONCÉ 2" EURO SWIRL ADJ. CYCLONE JET, DARK GREY	14,16 \$
	132-PLU29920-012-400	PLU29920-012-400	JET DIRECTIONNEL 2" CAL SPA VELOCITY CAL SPA VELOCITY 2" DIRECTIONAL JET	14,52 \$
	132-PLU29920-612-400	PLU29920-612-400	JET DE COU DIRECTIONNEL 2" CAL SPA VELOCITY CAL SPA VELOCITY 2" DIRECTIONAL NECK JET	14,52 \$
	132-29527-021-500CMP	29527-021-500	JET ROTATIF 2-1/4" PRO-LOC LEAF, GRAPHITE/INOX PRO-LOC LEAF 2-1/4" ROTATIONAL JET, GRAPHITE/SS	16,14 \$
	132-23426-012-700CMP	23426-012-700	JET TYPHOON DIRECTIONNEL CROWN 2-1/4", INOX/GRAPHITE 2-1/4" CROWN DIRECTIONAL TYPHOON JET, SS/GRAPHITE	13,28 \$
	132-23426-022-700CMP	23426-022-700	JET TYPHOON ROTATIF CROWN 2-1/4", INOX/GRAPHITE 2-1/4" CROWN ROTATIONAL TYPHOON JET, SS/GRAPHITE	15,68 \$
	132-29527-011-500CMP	29527-011-500	JET DIRECTIONNEL 2-1/4" PRO-LOC LEAF, GRAPHITE/INOX PRO-LOC LEAF 2-1/4" DIRECTIONAL JET, GRAPHITE/SS	20,32 \$
	132-229-2719S-DSGWAT	229-2719S-DSG	JET CLUSTER STORM RIFLED REVERSE SWIRL 2-1/4" 2-1/4" REVERSE SWIRL RIFLED CLUSTER STORM JET	19,44 \$
	132-25269-001-500CMP	25269-001-500	JET DE CHUTE DEL 2-1/4", INOX/CLAIR 2-1/4" LED LEAF FOUNTAIN JET, SS/CLEAR	59,12 \$
	300-0247	29520-111-500	JET DIRECTIONNEL 2-3/16", GRAPHITE/INOX 2-3/16" DIRECTIONAL JET, GRAPHITE/SS	13,68 \$
	132-2129901SWAT	212-9901S	JET D'OZONE CLUSTER 2-3/8" WATERWAY , INOX WATERWAY 2-3/8" OZONE CLUSTER JET, SS	13,86 \$
	132-203-2610RDG	RD203-2610-S02	FAÇADE DE JET DIRECTIONNEL 2-1/2" RISING DRAGON ALPHA, INOX/NOIR RISING DRAGON ALPHA 2-1/2" DIRECTIONAL JET FACE, SS/BLACK	13,10 \$
	300-0073	212-1011S	FAÇADE DE JET AJUSTABLE 2-1/2", INOX 2-1/2" ADJUSTABLE JET FACE, SS	27,96 \$
	300-0085	212-1241	FAÇADE DE MINI JET AJUS. 5-SCALLOP 2-1/2", NOIR 2-1/2" 5-SCALLOP ADJ. MINI JET FACE, BLACK	15,22 \$
	132-203-3711SRDG	RD203-3711SR	FAÇADE DE JET DIRECTIONNEL 3" RISING DRAGON, CLAIR/INOX RISING DRAGON 3" DIRECTIONAL JET FACE, CLEAR/SS	19,16 \$
	132-BF203-3110-004	BF203-3110-004	JET ROTATIF VISSÉ 3" RISING DRAGON, NOIR RISING DRAGON 3" SCREW-IN ROTATIONAL JET, BLACK	9,70 \$


PLOMBERIE / PLUMBING

• FAÇADE DE JET / JET FACEPLATE

IMAGE PICTURE	NO DE PIÈCE PARTS NUMBER		DESCRIPTION	PRIX DE DÉTAIL RETAIL PRICE
	LUMI-O INNOVAPLAS	FOURNISSEUR SUPPLIER		
	132-BF203-3111	BF203-3111	JET ROTO VISSÉ 3" RISING DRAGON, NOIR RISING DRAGON 3" SCREW-IN SINGLE PULSE JET, BLACK	27,84 \$
	132-23435-112-729CMP	23435-112-729	JET TYPHOON DIRECTIONNEL DEL WAVE 3", INOX/GRAPHITE 3" WAVE LED DIRECTIONAL TYPHOON JET, SS/GRAPHITE	21,26 \$
	132-23445-112-999CMP	23435-112-999	JET TYPHOON DIRECTIONNEL DEL 3", INOX/GRAPHITE 3" LED DIRECTIONAL TYPHOON JET, SS/GRAPHITE	18,14 \$
	132-23435-117CMP	23435-117-000	JET TYPHOON DIRECTIONNEL 3", GRAPHITE 3" DIRECTIONAL TYPHOON JET, GRAPHITE	19,66 \$
	132-23432-327-000CMP	23432-327-000	JET TYPHOON ROTATIF DOUBLE 3", GRAPHITE 3" TWIN ROTO TYPHOON JET, GRAPHITE	26,70 \$
	132-23435-132-999CMP	23435-132-999	JET TYPHOON ROTATIF DOUBLE DEL 3", INOX/GRAPHITE 3" LED TWIN ROTO TYPHOON JET, SS/GRAPHITE	42,12 \$
	300-0074	224-3161	FAÇADE DE MINI JET DIRECTIONNEL AJUS. 3", INOX/NOIR 3" ADJ. DIRECTIONAL MINI JET FACE, SS/BLACK	46,92 \$
	300-0086	212-1201	FAÇADE DE MINI JET DIRECTIONNEL AJUST. 5-SCALLOP 3", NOIR 3" 5-SCALLOP ADJ. DIRECTIONAL MINI JET FACE, BLACK	20,20 \$
	132-224-3160WAT	224-3160	FAÇADE DE MINI JET DIRECTIONNEL AJUS. 3", INOX/BLANC 3" ADJ. DIRECTIONAL MINI JET FACE, SS/WHITE	57,56 \$
	132-229-0329DSG-1S	229-0329DSG-1S	MINI JET ROTATIF VISSÉ STORM SWIRL 3-5/16" 3-5/16" THREAD-IN SWIRL STORM ROTO MINI JET	45,66 \$
	7-2534G		FAÇADE DE MINI JET DIRECTIONNEL AJUST. STORM 5-SCALLOP 3", GRIS 3" 5-SCALLOP STORM ADJ. DIRECTIONAL MINI JET FACE, GREY	20,76 \$
	300-0090	229-0219SBK-1	FAÇADE DE JET DIRECTIONNEL CLUSTER STORM XL 3", NOIR 3" CLUSTER STORM XL DIRECTIONAL JET FACE, BLACK	10,86 \$
	300-0092	229-0219S-DSG	FAÇADE DE JET DIRECTIONNEL CLUSTER STORM XL 3", INOX/NOIR 3" CLUSTER STORM XL DIRECTIONAL JET FACE, SS/BLACK	37,62 \$
	300-0049	983500-MG	FAÇADE DE JET DIRECTIONNEL VENICE 3", INOX/GRIS MÉTALLIQUE 3" VENICE DIRECTIONAL JET FACE, SS/METALLIC GREY	17,26 \$
	300-0101	980975-MG	FAÇADE DE JET FIXE LAGUNA 3", INOX/GRIS MÉTALLIQUE 3" LAGUNA FIXED JET FACE, SS/METALLIC GREY	14,64 \$
	300-0105	983300-MG	FAÇADE DE JET ILLUMINÉ DIRECTIONNEL AJUS. PISMO 3", GRIS MÉTALLIQUE 3" PISMO LIGHT UP ADJ. DIRECTIONAL JET FACE, METALLIC GREY	30,32 \$
	132-9653BAL	9653WW	FAÇADE DE JET DIRECTIONNEL MICRO CYCLONE 3", GRIS 3" MICRO CYCLONE DIRECTIONAL JET FACE, GREY	10,06 \$







PLOMBERIE / PLUMBING

• FAÇADE DE JET / JET FACEPLATE

IMAGE PICTURE	NO DE PIÈCE PARTS NUMBER		DESCRIPTION	PRIX DE DÉTAIL RETAIL PRICE
	LUMI-O INNOVAPLAS	FOURNISSEUR SUPPLIER		
	132-9696BAL	9696-WW	FAÇADE DE JET BARREL MICRO CYCLONE 3", GRIS 3" MICRO CYCLONE BARREL JET FACE, GREY	27,96 \$
	132-983501-MG	983501-MG	FAÇADE DE JET 3" ROTATIF VENICE, INOX 3" VENICE SWIRL JET FACE, STAINLESS	27,84 \$
	132-229-7907CEN	229-7907	FAÇADE DE MINI JET DIRECTIONNEL STORM 3", GRIS 3" STORM DIRECTIONAL MINI JET FACE, GREY	26,68 \$
	132-9661-WWCEN	9661-WW	FAÇADE DE JET MICRO CYCLONE TEXTURÉE 3", GRIS 3" MICRO CYCLONE TEXTURED JET FACE, GREY	21,04 \$
	132-4-40-0429ALL	4-40-0429	JET PULSATEUR VISSABLE 3" RISING DRAGON RISING DRAGON 3" SCREW-IN PULSATOR JET	29,04 \$
	132-23435-127CMP	23435-127-000	JET TYPHOON ROTATIF WAVE 3", GRAPHITE 3" WAVE ROTO TYPHOON JET, GRAPHITE	13,02 \$
	300-0248	29520-321-500	JET ROTATIF SANS ROULEMENT 3", GRAPHITE/INOX 3" BEARINGLESS ROTO JET, GRAPHITE/SS	19,94 \$
	300-0249	29520-311-500	JET DIRECTIONNEL 3", GRAPHITE/INOX 3" DIRECTIONAL JET, GRAPHITE/SS	17,14 \$
	300-0250	29520-341-500	JET DE MASSAGE 3", GRAPHITE/INOX 3" MASSAGE JET, GRAPHITE/SS	17,14 \$
	132-23435-142-700	23435-142-700	JET DE MASSAGE WAVE 3", INOX/GRAPHITE 3" WAVE MASSAGE JET, SS/GRAPHITE	27,10 \$
	132-PLU29930-112-400	PLU29930-112-400	JET DIRECTIONNEL 3" CAL SPA VELOCITY CAL SPA VELOCITY 3" DIRECTIONAL JET	21,78 \$
	132-PLU29930-142-400	PLU29930-142-400	JET DE MASSAGE 3" CAL SPA VELOCITY CAL SPA VELOCITY 3" MASSAGE JET	24,22 \$
	132-PLU29930-191-400	PLU29930-191-400	JET DOUBLE ROTO 3" CAL SPA VELOCITY CAL SPA VELOCITY 3" TWIN ROTO JET	26,62 \$
	132-RD203-3710-S09	RD203-3710-S09	JET DIRECTIONNEL VISSÉ SMOOTH SCALLOP 3", INOX/GRIS 3" SMOOTH SCALLOP SCREW-IN DIRECTIONAL JET FACE, SS/GREY	16,96 \$
	132-425-0042LPI	425-0042	JET ROTATIF SIMPLE 3" RISING DRAGON RISING DRAGON 3" SINGLE ROTO JET	46,58 \$
	132-9648-WW-LSCEN	9648-WW-LS	JET CYCLONE AJUS. MICRO SWIRL 3-1/4", GRIS 3-1/4" MICRO SWIRL ADJ. CYCLONE JET, GREY	19,42 \$
	132-9697BAL	9697WW	JET CYCLONE AJUS. MICRO SWIRL 3-1/4", GRIS FONCÉ 3-1/4" MICRO SWIRL ADJ. CYCLONE JET, DARK GREY	14,32 \$

PLOMBERIE / PLUMBING

• FAÇADE DE JET / JET FACEPLATE

IMAGE PICTURE	NO DE PIÈCE PARTS NUMBER		DESCRIPTION	PRIX DE DÉTAIL RETAIL PRICE
	LUMI-O INNOVAPLAS	FOURNISSEUR SUPPLIER		
	132-23436-032-700CMP	23436-032-700	JET TYPHOON ROTATIF DOUBLE CROWN 3-1/4", INOX/GRAPHITE 3-1/4" CROWN TWIN ROTO TYPHOON JET, SS/GRAPHITE	37,32 \$
	132-23436-042-700CMP	23436-042-700	JET DE MASSAGE TYPHOON CROWN 3-1/4", INOX/GRAPHITE 3-1/4" CROWN TYPHOON MASSAGE JET, SS/GRAPHITE	23,92 \$
	132-6540-766CAL	6540-766	MINI JET ROTATIF 3-1/4" JACUZZI POWERPRO DX JACUZZI POWERPRO DX 3-1/4" ROTATIONAL MINI JET	39,94 \$
	132-23435-032-999CMP	23435-032-999	JET TYPHOON ROTATIF DOUBLE DEL 3-5/16", INOX/GRAPHITE 3-5/16" LED TWIN ROTO TYPHOON JET, SS/GRAPHITE	26,56 \$
	132-23435-042CMP	23435-042-999	JET DE MASSAGE TYPHOON DEL 3-5/16", INOX/GRAPHITE 3-5/16" LED TYPHOON MASSAGE JET, SS/GRAPHITE	26,56 \$
	132-229-2429WAT	229-2429S-DSGS	MINI JET ROTATIF STORM REVERSE SWIRL 3-5/16" 3-5/16" REVERSE SWIRL STORM ROTO MINI JET	53,90 \$
	132-229-8859SWAT	229-8859S-DSG	MINI JET ROTATIF STORM 3-5/16", NOIR 3-5/16" STORM ROTO MINI JET, BLACK	53,62 \$
	132-23435-032-700	23435-032-700	JET TYPHOON ROTATIF DOUBLE WAVE 3-5/16", INOX/GRAPHITE 3-5/16" WAVE TWIN ROTO TYPHOON JET, SS/GRAPHITE	38,78 \$
	132-944551BAL	944551MD	JET ROTATIF CYCLONE LUXURY TURBO SWIRL 3-1/2" (DIMENSION ONE), GRIS 3-1/2" TURBO SWIRL CYCLONE LUXURY RORATING JET (DIMENSION ONE), GREY	42,56 \$
	132-23442-117-000CMP	23442-117-000	JET TYPHOON DIRECTIONNEL 3-3/8", GRAPHITE 3-3/8" DIRECTIONAL TYPHOON JET, GRAPHITE	20,88 \$
	132-23442-327-000CMP	23442-327-000	JET TYPHOON ROTATIF 3-3/8", GRAPHITE 3-3/8" ROTATIONAL TYPHOON JET, GRAPHITE	26,74 \$
	132-23442-217-000CMP	23442-217-000	JET TYPHOON ROTATIF DOUBLE 3-3/8", GRAPHITE 3-3/8" TWIN ROTO TYPHOON JET, GRAPHITE	32,74 \$
	132-9846-WWCEN	9846-WW	JET CYCLONE AJUSTABLE SWIRL 3-1/2", GRIS 3-1/2" SWIRL ADJUSTABLE CYCLONE JET, GREY	27,56 \$
	132-944601BAL	944601WW	JET DIRECTIONNEL HI-FLO LUXURY 3-1/2", GRIS FONCÉ 3-1/2" LUXURY DIRECTIONAL HI-FLO JET, DARK GREY	24,68 \$
	132-950381BAL	950381	JET TOURBILLON TURBO LUXURY 3-1/2", GRIS FONCÉ 3-1/2" LUXURY TURBO SWIRL JET, DARK GREY	39,74 \$
	132-4-40-0142ALL	4-40-0142	JET DIRECTIONNEL AJUS. DELUXE 3-1/2", GRIS 3-1/2" DELUXE ADJ. DIRECTIONAL JET, GREY	33,88 \$
	132-425-0002LPI	425-0002	JET AJUS. DIRECTIONNEL 3-1/2", INOX 3-1/2" ADJ. DIRECTIONAL JET, STAINLESS	40,98 \$

PLOMBERIE / PLUMBING

• FAÇADE DE JET / JET FACEPLATE

IMAGE PICTURE	NO DE PIÈCE PARTS NUMBER		DESCRIPTION	PRIX DE DÉTAIL RETAIL PRICE
	LUMI-O INNOVAPLAS	FOURNISSEUR SUPPLIER		
	132-229-4039DSG-1S	229-4039DSG-1S	JET ROTATIF VISSÉ POLY STORM SWIRL 3-5/8" 3-5/8" SWIRL THREAD-IN POLY STORM JET	63,40 \$
	132-243-4520RDG	RD243-4520-S03	JET ROTATIF DOUBLE ALPHA 4", INOX/NOIR 4" ALPHA TWIN ROTO JET, SS/BLACK	25,12 \$
	132-243-4610RDG	RD243-4610-S03	JET DIRECTIONNEL 4" ALPHA, INOX/NOIR 4" ALPHA DIRECTIONAL JET, SS/BLACK	25,12 \$
	132-23445-132-999CMP	23445-132-999	JET TYPHOON ROTATIF DOUBLE DEL 4", INOX/GRAPHITE 4" LED TWIN ROTO TYPHOON JET, SS/GRAPHITE	53,42 \$
	132-23445-122-700CMP	23445-122-700	JET TYPHOON ROTATIF", INOX/GRAPHITE 4" ROTO TYPHOON JET, SS/GRAPHITE	55,10 \$
	132-PLU29940-112-400	PLU29940-112-400	JET DIRECTIONNEL 4" CAL SPA VELOCITY CAL SPA VELOCITY 4" DIRECTIONAL JET	31,48 \$
	132-425-0006LPI	425-0006	JET ROTATIF SIMPLE 4" RISING DRAGON RISING DRAGON 4" SINGLE SPINNER JET	58,14 \$
	132-PLU29940-122-400	PLU29940-122-400	JET ROTO 4" CAL SPA VELOCITY CAL SPA VELOCITY 4" ROTO JET	43,10 \$
	132-23445-112-700	23445-112-700	JET DIRECTIONNEL WAVE 4", INOX/GRAPHITE 4" WAVE DIRECTIONAL JET, SS/GRAPHITE	33,22 \$
	132-9839-WW-LSCEN	9839-WW-LS	JET DIRECTIONNEL CYCLONE LUXURY 4-1/8", GRIS FONCÉ 4-1/8" CYCLONE LUXURY DIRECTIONAL JET, DARK GREY	21,04 \$
	132-29547-101-500	29547-101-500	JET ROTATIF QUADRUPLE PRO LOC 4-1/4", INOX/GRIS 4-1/4" PRO LOC QUADRUPLE ROTO JET, SS/GREY	40,84 \$
	132-229-2507SWAT	229-2507S	JET DIRECTIONNEL STORM REVERSE SWIRL 4-3/8" 4-3/8" REVERSE SWIRL STORM DIRECTIONAL JET	60,40 \$
	132-BF203-5110-001	BF203-5110-001	JET ROTATIF VISSÉ RISING DRAGON 5", NOIR RISING DRAGON 5" THREAD-IN ROTO JET, BLACK	15,72 \$
	132-BF203-5111	BF203-5111	JET ROTO VISSÉ RISING DRAGON 5", NOIR RISING DRAGON 5" THREAD-IN SINGLE PULSE JET, BLACK	48,40 \$
	132-203-5610RDG	RD203-5610-S03	JET DIRECTIONNEL ALPHA 5", INOX/NOIR ALPHA 5" DIRECTIONAL JET, SS/BLACK	29,08 \$
	132-203-5510RDG	RD203-5510-S03	JET ROTATIF ALPHA 5", INOX/NOIR ALPHA 5" ROTO JET, SS/BLACK	29,08 \$
	132-944511WWBAL	944511WW	JET CYCLONE AJUST. SWIRL 5", GRIS 5" SWIRL ADJ. CYCLONE JET, GREY	29,24 \$

PLOMBERIE / PLUMBING

• FAÇADE DE JET / JET FACEPLATE

IMAGE PICTURE	NO DE PIÈCE PARTS NUMBER		DESCRIPTION	PRIX DE DÉTAIL RETAIL PRICE
	LUMI-O INNOVAPLAS	FOURNISSEUR SUPPLIER		
	132-944530WW-BAL	944530WW	JET DIRECTIONNEL CYCLONE 5", GRIS 5" CYCLONE DIRECTIONAL JET, GREY	24,16 \$
	132-23455-012-999CMP	23455-012-999	JET TYPHOON DIRECTIONNEL DEL 5", INOX/GRAPHITE 5" LED DIRECTIONAL TYPHOON JET, SS/GRAPHITE	56,98 \$
	132-23850-412-700CMP	23850-412-700	JET TYPHOON TOURBILLON AJUS. 5", INOX/GRAPHITE 5" ADJ. WHIRLPOOL TYPHOON JET, SS/GRAPHITE	43,52 \$
	132-23452-317-000CMP	23452-317-000	JET TYPHOON ROTATIF DOUBLE 5", GRAPHITE 5" TWIN ROTO TYPHOON JET, GRAPHITE	45,04 \$
	132-23455-047CMP	23455-047-000	JET DE MASSAGE TYPHOON 5", GRAPHITE 5" TYPHOON MASSAGE JET, GRAPHITE	51,82 \$
	132-23455-022-700CMP	23455-022-700	JET TYPHOON ROTATIF WAVE 5", INOX/GRAPHITE 5" WAVE ROTO TYPHOON JET, SS/GRAPHITE	58,44 \$
	132-23452-817-000CMP	23452-817-000	JET DE MASSAGE TYPHOON 5", GRAPHITE 5" TYPHOON MASSAGE JET, GRAPHITE	45,04 \$
	132-23452-742-900CMP	23452-742-900	JET DE MASSAGE 5", INOX/GRIS 5" MASSAGE JET, SS/GREY	59,40 \$
	132-23552-042CMP	4-40-0264	JET DE MASSAGE HURRICANE TWIN 5", INOX/GRAPHITE 5" HURRICANE TWIN SPINNER JET, SS/GRAPHITE	101,04 \$
	132-4-40-0407ALL	4-40-0407	JET PULSATEUR DOUBLE 5" RISING DRAGON, INOX RISING DRAGON 5" TWIN PULSATOR JET, STAINLESS	43,58 \$
	132-4-40-0352ALL	4-40-0352	JET PULSATEUR 5" RISING DRAGON RISING DRAGON 5" PULSATOR JET	40,18 \$
	132-6541-102CAL	6541-102	FAÇADE DE JET 5" INTELLI-JET SUNDANCE FLUIDIX (2009+), INOX SUNDANCE FLUIDIX 5" INTELLI-JET FACE (2009+), SS	125,86 \$
	132-6541-233CAL	6541-233	FAÇADE DE JET TOURBILLON 5" SUNDANCE (2005+), INOX SUNDANCE 5" WHIRLPOOL JET FACE (2005+), SS	99,24 \$
	300-0177	985300-MG	FAÇADE DE JET DIRECTIONNEL PISMO 5" INOX/GRIS MÉTALLIQUE 5" PISMO DIRECTIONAL JET FACE SS/METALLIC GREY	26,48 \$
	132-109171MAA	109171	FAÇADE DE JET TOURBILLON HALO 5", INOX 5" HALO WHIRLPOOL JET FACE, STAINLESS	48,82 \$
	132-229-6387SWAT	229-6387S	JET ROTATIF STORM POWER 5", INOX 5" POWER STORM ROTO, STAINLESS	73,76 \$
	132-23455-032-700	23455-032-700	JET TYPHOON ROTATIF DOUBLE WAVE 5", INOX/GRAPHITE 5" WAVE DOUBLE ROTO TYPHOON JET, SS/GRAPHITE	62,68 \$


















PLOMBERIE / PLUMBING

• FAÇADE DE JET / JET FACEPLATE

IMAGE PICTURE	NO DE PIÈCE PARTS NUMBER		DESCRIPTION	PRIX DE DÉTAIL RETAIL PRICE
	LUMI-O INNOVAPLAS	FOURNISSEUR SUPPLIER		
	132-229-6369S-DSG	229-6369S-DSG	JET ROTATIF DOUBLE VISSÉ STORM POWER 5" 5" POWER THREAD-IN STORM TWIN ROTO JET	79,70 \$
	132-RD203-8511	RD203-8511	JET DIRECTIONNEL 5" RISING DRAGON RISING DRAGON 5" DIRECTIONAL JET	36,32 \$
	300-0239	23553-001-500	JET TOURBILLON DE DÉRIVATION HALO 5", INOX 5" WHIRLPOOL DIVERTER HALO JET, SS	68,14 \$
	132-PLU29950-032-400	PLU29950-032-400	JET ROTATIF DOUBLE 5" CAL SPA VELOCITY CAL SPA VELOCITY 5" TWIN ROTO JET	55,80 \$
	132-425-0008LPI	425-0008	JET DIRECTIONNEL 5" RISING DRAGON RISING DRAGON 5" DIRECTIONAL JET	71,38 \$
	132-425-0013	425-0013	JET DIRECTIONNEL TURBO 5" LPI LPI 5" TURBO DIRECTIONAL JET	116,20 \$
	132-425-0016LPI	425-0016	JET DE MASSAGE DIRECTIONNEL 5", INOX/GRIS 5" DIRECTIONAL MASSAGE JET, SS/GREY	74,84 \$
	132-6541-470ALL	SD6541-470	JET DIRECTIONNEL 5-1/4" JACUZZI POWERPRO LX JACUZZI POWERPRO LX 5-1/4" DIRECTIONAL JET	42,38 \$
	132-6000-363CAL	6000-363	KIT DE CONVERSION FAÇADE DE JET 5-1/4" JACUZZI POWERPRO LX JACUZZI POWERPRO LX 5-1/4" JET FACE CONVERSION KIT	64,26 \$
	132-29557-001-500CMP	29557-001-500	JET ROTATIF QUAD 5-1/4" PRO-LOC LEAF, INOX/GRAPHITE PRO-LOC LEAF 5-1/4" QUAD ROTO JET, SS/GRAPHITE	61,80 \$
	132-23570-142-000CMP	23570-142-000	JET DE MASSAGE JUMBO 7", INOX 7" JUMBO MASSAGE JET, STAINLESS	104,58 \$
	132-210-7151S	210-7251S	JET DE MASSAGE JUMBO, INOX/NOIR JUMBO MASSAGE JET, SS/BLACK	228,24 \$
	132-210-7157SALL	210-7157S	JET DE MASSAGE AJUSTABLE 7", INOX 7" ADJUSTABLE MASSAGE JET, STAINLESS	342,34 \$
	132-6000-310CAL	6000-309	JET DIRECTIONNEL VORTEX VORTEX DIRECTIONAL JET	145,22 \$
	132-6541-560	6541-560	JET INTELLI-JET SUNDANCE FLUIDIX SUNDANCE FLUIDIX INTELLI-JET JET	159,76 \$
	132-6560-103	6560-103	JET DIRECTIONNEL IX AVEC LUMIÈRE INTÉGRÉE 2", SUNDANCE J-400 SUNDANCE J-400 2" DIRECTIONAL IX JET W/ LIGHT & WIRE HARNESS	580,96 \$
	132-23436-012-700	23436-012-700	JET DIRECTIONNEL CROWN 3-1/4", INOX/GRAPHITE 3-1/4" CROWN DIRECTIONAL JET, SS/GRAPHITE	18,36 \$



PLOMBERIE / PLUMBING

• FAÇADE DE JET / JET FACEPLATE

IMAGE PICTURE	NO DE PIÈCE PARTS NUMBER		DESCRIPTION	PRIX DE DÉTAIL RETAIL PRICE
	LUMI-O INNOVAPLAS	FOURNISSEUR SUPPLIER		
	132-23436-022-700	23436-022-700	JET ROTATIF CROWN 3-1/4", INOX/GRAPHITE 3-1/4" CROWN ROTO JET, SS/GRAPHITE	34,68 \$
	132-425-0388	425-0388	JET DIRECTIONNEL 5" LPI C LPI C 5" DIRECTIONAL JET	71,40 \$
	132-23446-012-700	23446-012-700	JET DIRECTIONNEL CROWN 3-5/8", INOX/GRAPHITE 3-5/8" CROWN DIRECTIONAL JET, SS/GRAPHITE	26,52 \$
	132-23446-032-700	23446-032-700	JET ROTATIF DOUBLE CROWN 3-3/5", INOX/GRAPHITE 3-3/5" CROWN TWIN ROTO JET, SS/GRAPHITE	36,72 \$
	132-23446-042-700	23446-042-700	JET DE MASSAGE CROWN 3-5/8", INOX/GRAPHITE 3-5/8" CROWN MASSAGE JET, SS/GRAPHITE	24,48 \$
	132-23446-112-700	23446-112-700	JET DIRECTIONNEL CROWN 4-1/4", INOX/GRAPHITE 4-1/4" CROWN DIRECTIONAL JET, SS/GRAPHITE	20,40 \$
	132-23446-122-700	23446-122-700	JET ROTATIF CROWN 4-1/4", INOX/GRAPHITE 4-1/4" CROWN SPINNER JET, SS/GRAPHITE	36,72 \$
	132-23446-132-700	23446-132-700	JET ROTATIF DOUBLE CROWN 4-1/4", INOX/GRAPHITE 4-1/4" CROWN TWIN ROTO JET, SS/GRAPHITE	36,72 \$
	132-23454-117-000	23454-117-000	JET TOURBILLON WAVE 5", GRIS 5" WAVE WHIRLPOOL JET, GREY	40,80 \$
	132-23456-032-700	23456-032-700	JET ROTATIF DOUBLE CROWN 5-1/4", INOX/GRIS 5-1/4" CROWN TWIN ROTO JET, SS/GRAPHITE	44,88 \$
	132-23456-062-800	23456-062-800	JET ROTATIF CROWN 5-1/4", INOX/GRAPHITE 5-1/4" CROWN SPINNER JET, SS/GRAPHITE	44,88 \$
	132-243-7109S-DSG	243-7109S-DSG	MINI JET STORM DIRECTIONNEL OMNI REVO 3", GRIS FONCÉ 3" OMNI REVO DIRECTIONAL STORM MINI JET, DARK GREY	14,28 \$
	132-243-7239S-DSG	243-7239S-DSG	JET ROTATIF POLY STORM DOUBLE OMNI REVO 3-3/8", GRIS FONCÉ 3-3/8" OMNI REVO TWIN POLY STORM ROTO JET, DARK GREY	20,30 \$
	132-425-0229	425-0229	JET DIRECTIONNEL ILLUMINÉ 2" CATALINA CATALINA 2" LIGHT UP DIRECTIONAL JET	26,52 \$
	132-425-0230	425-0230	JET DIRECTIONNEL ILLUMINÉ 3" CATALINA CATALINA 3" LIGHT UP DIRECTIONAL JET	38,76 \$
	132-425-0231	425-0231	JET DIRECTIONNEL ILLUMINÉ 4" CATALINA CATALINA 4" LIGHT UP DIRECTIONAL JET	42,84 \$
	132-425-0233	425-0233	JET DIRECTIONNEL ILLUMINÉ 5" CATALINA CATALINA 5" LIGHT UP DIRECTIONAL JET	73,44 \$

PLOMBERIE / PLUMBING

• FAÇADE DE JET / JET FACEPLATE

IMAGE PICTURE	NO DE PIÈCE PARTS NUMBER		DESCRIPTION	PRIX DE DÉTAIL RETAIL PRICE
	LUMI-O INNOVAPLAS	FOURNISSEUR SUPPLIER		
	132-425-0384	425-0384	JET DIRECTIONNEL 2" LPI C LPI C 2" DIRECTIONAL JET	26,52 \$
	132-425-0386	425-0386	JET DIRECTIONNEL 3" LPI C LPI C 3" DIRECTIONAL JET	33,66 \$

• CORPS DE JET / JET BODY

	300-0022	222-1120	CORPS DE MINI JET AJUS. 1/2" SL EAU x SANS AIR 1/2" SL WATER x NO AIR ADJ. MINI JET BODY	24,52 \$
	300-0058	222-1150SM	CORPS DE MINI JET AJUS. ASS. 1/2" SL EAU x 3/8" B AIR (MÊME CÔTÉ) 1/2" SL WATER x 3/8" B AIR ADJ. MINI JET BODY ASSY (SAME SIDE)	12,32 \$
	300-0087	228-1580EP	CORPS DE JET CLUSTER STORM 1/2" SL x 3/8" B + JOINT ÉTANCHÉITÉ EPDM 1/2" SL x 3/8" B CLUSTER STORM JET BODY W/ EPDM GASKET	5,94 \$
	300-0077	212-1620	CORPS DE JET CLUSTER EURO ASSEMBLÉ 3/8" B AIR x 1/2" SL EAU 3/8" B AIR x 1/2" SL WATER EURO CLUSTER JET BODY ASSEMBLY	10,06 \$
	300-0118	228-1580G	CORPS DE JET CLUSTER STORM ASSEMBLÉ 1/2" SL EAU x 3/8" B AIR 1/2" SL WATER x 3/8" B AIR CLUSTER STORM JET BODY ASSEMBLY	17,30 \$
	300-0174	228-1550G	CORPS DE JET CLUSTER STORM ASSEMBLÉ 3/8" B AIR x 3/4" B EAU 3/8" B AIR x 3/4" B WATER CLUSTER STORM JET BODY ASSEMBLY	17,64 \$
	132-23422-000-000	23422-000-000	CORPS DE JET CLUSTER 2" 2" CLUSTER JET BODY	5,98 \$
	132-23432-200XCMP	23432-200-200X	CORPS DE JET 3" x 3/4" SB EAU x 3/8" SB AIR 3" x 3/4" SB WATER x 3/8" SB AIR JET BODY	20,12 \$
	132-23442-000-000CMP	23442-000-000	CORPS DE JET 4" x 3/4" B EAU x 3/8" B AIR 4" x 3/4" B WATER x 3/8" B AIR JET BODY	21,50 \$
	7-2563		CORPS JET OZONE ASSEMBLÉ 3/8" B x 1/2" S, SPA-Ô 3/8" B x 1/2" S OZONE JET BODY ASSEMBLY, SPA-Ô	14,46 \$
	132-47412500BAL	47412500	CORPS DE JET 3/8" B AIR x 3/4" B EAU BALBOA LUXURY BALBOA LUXURY 3/8" B AIR x 3/4" B WATER JET BODY	3,64 \$
	300-0035	20195-V	CORPS JET D'OZONE 1/2" SL x 3/4" SPG x 3/8" B 1/2" SL x 3/4" SPG x 3/8" B OZONE JET BODY	10,56 \$
	132-4-40-0100ALL	4-40-0100	CORPS DE JET 1/2" SL AIR x 1-1/2" SL EAU 1/2" SL AIR x 1-1/2" SL WATER JET BODY	31,46 \$
	132-4-20-0019ALL	4-20-0019	CORPS DE JET 1" SL 1" SL JET BODY	17,48 \$













PLOMBERIE / PLUMBING

• CORPS DE JET / JET BODY





IMAGE PICTURE	NO DE PIÈCE PARTS NUMBER		DESCRIPTION	PRIX DE DÉTAIL RETAIL PRICE
	LUMI-O INNOVAPLAS	FOURNISSEUR SUPPLIER		
	132-29222-200CMP	29222-200-300	CORPS DE JET 2" x 3/4" SB EAU x 3/8" SB AIR 2" x 3/4" SB WATER x 3/8" SB AIR JET BODY	11,10 \$
	300-0261	29222-289-300	CORPS DE JET 3/4" SB x 3/8" PRO-LOC PRO LOC 3/4" SB x 3/8" BODY JET	5,18 \$
	300-0228	947800	DOUILLE DEL POUR CORPS DE JET 2-1/2" 2-1/2" JET BODY SNAP-IN LED SOCKET	3,06 \$
	300-0043	947500	CORPS DE JET EURO CYCLONE 2" x 3/8" B AIR x 1/2" SL EAU 2" x 3/8" B AIR x 1/2" SL WATER EURO CYCLONE JET BODY	3,32 \$
	300-0100	947600-CL	CORPS DE JET 2" x 3/8" B AIR x 3/4" B EAU, CLAIR ** JUSQU'À ÉPUISEMENT DES STOCKS ** 2" x 3/8" B AIR x 3/4" B WATER JET BODY, CLEAR ** WHILE STOCK LASTS **	4,66 \$
	300-0127	947600	CORPS DE JET EURO CYCLONE 2" x 3/8" B AIR x 3/4" B EAU 2" x 3/8" B AIR x 3/4" B WATER EURO CYCLONE JET BODY	2,72 \$
	300-0047	90094900	CORPS DE JET MICRO CYCLONE II 3" x 3/8" B AIR x 3/4" SL EAU 3" x 3/8" B AIR x 3/4" SL WATER MICRO CYCLONE II JET BODY	3,32 \$
	300-0136	90094800	CORPS DE JET MICRO CYCLONE II 3" x 3/8" B AIR x 3/4" B EAU 3" x 3/8" B AIR x 3/4" B WATER MICRO CYCLONE II JET BODY	6,56 \$
	132-29242-200CMP	29242-200-300	CORPS DE JET 4" x 3/4" SB EAU x 3/8" SB AIR 4" x 3/4" SB WATER x 3/8" SB AIR JET BODY	11,28 \$
	132-RD223-5001AGR DG	RD223-5001AG	CORPS DE JET 5" x 3/4" SB EAU x 3/8" SB AIR RISING DRAGON, CLAIR RISING DRAGON 5" x 3/4" SB WATER x 3/8" SB AIR JET BODY, CLEAR	25,52 \$
	132-23452-200CMP	23452-200-000	CORPS DE JET 5" x 3/4" SB EAU x 3/8" SB AIR 5" x 3/4" SB WATER x 3/8" SB AIR JET BODY	33,52 \$
	132-23470-299-000CMP	23470-299-000	CORPS DE JET DEL JUMBO ASSEMBLÉ 7" x 2" SPG EAU 7" x 2" SPG WATER JUMBO LED JET BODY ASSEMBLY	151,76 \$
	132-228-0410CEN	228-0410	CORPS DE JET STORM VISSÉ 3/4" SL EAU x 3/8" B AIR 3/4" SL WATER x 3/8" B AIR THREAD-IN STORM JET BODY	19,64 \$
	132-6540-556ALL	6540-556	CORPS DE JET 3/4" B EAU x 3/8" B AIR JACUZZI MINI POWERPRO FX (2004+) JACUZZI MINI POWERPRO FX 3/4" B WATER x 3/8" B AIR JET BODY (2004+)	20,74 \$
	132-6540-650ALL	SD6540-650	CORPS DE JET TOURBILLON 1-1/2" SL EAU x 3/8" B AIR JACUZZI/SUNDANCE JACUZZI/SUNDANCE 1-1/2" SL WATER x 3/8" B AIR WHIRLPOOL JET BODY	35,08 \$
	132-210-5980ALL	210-5980	CORPS DE JET COUDÉ 1/2" SL AIR x 1-1/2" SL EAU 1/2" SL AIR x 1-1/2" SL WATER ELBOW JET BODY	44,64 \$
	132-228-0408WAT	228-0408	CORPS DE JET DEL POLY STORM 3/8" B AIR x 3/4" B EAU, CLAIR 3/8" B AIR x 3/4" B WATER POLY STORM LED JET BODY, CLEAR	17,50 \$

PLOMBERIE / PLUMBING

• CORPS DE JET / JET BODY

IMAGE PICTURE	NO DE PIÈCE PARTS NUMBER		DESCRIPTION	PRIX DE DÉTAIL RETAIL PRICE
	LUMI-O INNOVAPLAS	FOURNISSEUR SUPPLIER		
	132-228-0308WAT	228-0308	CORPS DE JET DEL MINI STORM 3/8" B AIR x 3/4" B EAU, CLAIR 3/8" B AIR x 3/4" B WATER MINI STORM LED JET BODY, CLEAR	15,46 \$
	132-228-1558GWAT	228-1558G	CORPS DE JET DEL CLUSTER STORM 3/4" B EAU x 3/8" B AIR, CLAIR 3/4" B WATER x 3/8" B AIR CLUSTER STORM LED JET BODY, CLEAR	14,70 \$
	132-228-1568G	228-1568G	CORPS DE JET CLUSTER STORM 3/4" RB EAU x 3/8" RB AIR, BLANC 3/4" RB WATER x 3/8" RB AIR CLUSTER STORM JET BODY, WHITE	14,70 \$
	132-228-0048WAT	228-0048	CORPS DE JET DEL POWER STORM 3/4" B EAU x 3/8" B AIR, CLAIR 3/4" B WATER x 3/8" B AIR POWER STORM LED JET BODY, CLEAR	19,46 \$
	132-6540-604ALL	6540-604	CORPS DE JET ACCU-PRESSURE SUNDANCE SUNDANCE ACCU-PRESSURE JET BODY	13,14 \$
	132-6540-610ALL	6540-610	CORPS DE JET TOURBILLON 1/2" SL AIR x 1-1/2" SL EAU 1/2" SL AIR x 1-1/2" SL WATER WHIRLPOOL JET BODY	31,84 \$
	132-6540-646	6540-646	CORPS DE JET 3/4" BARB SUNDANCE FLUIDIX ST (2001+) SUNDANCE FLUIDIX ST 3/4" BARB JET BODY (2001+)	20,56 \$
	300-0103	90094800-CL	CORPS DE JET MICRO CYCLONE II 3" 3/8" B AIR x 3/4" B EAU, CLAIR 3" MICRO CYCLONE II 3/8" B AIR x 3/4" B WATER JET BODY, CLEAR	7,26 \$
	300-0238	23553-000-100	CORPS DE JET TOURBILLON DE DÉRIVATION, CLAIR WHIRLPOOL DIVERTER JET BODY, CLEAR	45,02 \$
	300-0252	29222-200-000	CORPS DE JET 2" x 3/4" SB x 3/8" SB PROLOC, BLANC PROLOC 2" x 3/4" SB x 3/8" SB JET BODY, WHITE	7,98 \$
	300-0245	29222-299-000H	CORPS DE JET DEL 2" x 3/4" SB x 3/8" SB SQR PROLOC, CLAIR SQR PROLOC 2" x 3/4" SB x 3/8" SB LED JET BODY, CLEAR	7,98 \$
	132-212-0300	212-0300	CORPS DE MINI JET STORM 3/8" B AIR x 3/4" B EAU 3/8" B AIR x 3/4" B WATER STORM MINI JET BODY	21,42 \$

• ACCESSOIRES POUR JET / JET ACCESSORIES

	300-0027	215-1050	RACCORD MURAL POUR CORPS DE MINI JET AJUST. ADJ. MINI BODY JET WALL FITTING	13,90 \$
	132-6540-500	6540-500	JET INTERNE SUNDANCE FLUIDIX 2", INOX SUNDANCE FLUIDIX 2" JET INTERNAL, STAINLESS	84,72 \$
	132-210-6040	210-6040	JET INTERNE POLY AJUST. DIRECTIONNEL, BLANC POLY ADJUSTABLE DIRECTIONAL JET INTERNAL, WHITE	24,48 \$
	132-210-6047	210-6047	JET INTERNE POLY AJUST. DIRECTIONNEL, GRIS POLY ADJUSTABLE DIRECTIONAL JET INTERNAL, GREY	24,48 \$
















PLOMBERIE / PLUMBING

• ACCESSOIRES POUR JET / JET ACCESSORIES

IMAGE PICTURE	NO DE PIÈCE PARTS NUMBER		DESCRIPTION	PRIX DE DÉTAIL RETAIL PRICE
	LUMI-O INNOVAPLAS	FOURNISSEUR SUPPLIER		
	132-6540-642	6540-642	CORPS MURAL POUR JET SUNDANCE FLUIDIX ST SUNDANCE FLUIDIX ST JET WALL FITTING	36,32 \$
	132-218-1600WAT	218-1600	DIFFUSEUR DE JET TOURBILLON WHIRLPOOL JET DIFFUSER	19,38 \$
	132-218-4000CEN	218-4000	DIFFUSEUR DE JET POLY STORM POLY STORM JET DIFFUSER	10,98 \$
	132-218-6550WAT	218-6550	DIFFUSEUR DE JET CLUSTER STORM CLUSTER STORM JET DIFFUSER	8,60 \$
	132-218-5140CEN	218-5140	DIFFUSEUR DE JET CLUSTER STORM CLUSTER STORM JET DIFFUSER	9,22 \$
	132-218-6530WAT	218-6530	DIFFUSEUR DE MINI JET STORM MINI STORM JET DIFFUSER	10,86 \$
	132-218-6610CEN	218-6610	DIFFUSEUR DE JET POWER STORM POWER STORM JET DIFFUSER	19,00 \$
	132-218-6930CEN	218-6930	DIFFUSEUR DE MINI JET STORM MINI STORM JET DIFFUSER	12,16 \$
	132-47870000BAL	47870000	DIFFUSEUR DE JET CYCLONE CYCLONE JET DIFFUSER	2,42 \$
	132-956000BAL	956000	DIFFUSEUR DE JET MICRO CYCLONE MICRO CYCLONE JET DIFFUSER	1,26 \$
	132-987100BAL	987100	DIFFUSEUR DE JET CYCLONE LUXURY CYCLONE LUXURY JET DIFFUSER	2,56 \$
	132-6540-330CAL	6540-330	FAÇADE DE JET PULSATEUR JACUZZI MICRO POWERPRO SX JACUZZI MICRO POWERPRO SX PULSATOR JET NOZZLE	4,24 \$
	132-6540-643	6540-643	FAÇADE DE JET SUNDANCE FLUIDIX ST, CHROME SUNDANCE FLUIDIX ST JET FACE, STAINLESS	46,00 \$
	132-6540-336	6540-336	FAÇADE DE JET MICRO PRO, GRIS MICRO PRO JET FACE, GREY	6,06 \$
	300-0212	3320603	BAGUE DE SERRAGE 2" POUR ADAPTEUR À FRICTION VERT 2" NUT FOR GREEN FRICTION ADAPTOR	4,24 \$
	300-0246	29222-299-042	BAGUE DE SERRAGE JET SQR 2", GRIS 2" SQR JET GROMMET, GREY	2,52 \$
	132-4-40-0430ALL	4-40-0430	BAGUE POUR JETS 3"-4" RISING DRAGON RISING DRAGON 3"-4" JETS LOCK RING	1,32 \$




PLOMBERIE / PLUMBING

• ACCESSOIRES POUR JET / JET ACCESSORIES

IMAGE PICTURE	NO DE PIÈCE PARTS NUMBER		DESCRIPTION	PRIX DE DÉTAIL RETAIL PRICE
	LUMI-O INNOVAPLAS	FOURNISSEUR SUPPLIER		
	132-47065700BAL	47065700	BAGUE POUR JET LUXURY LUXURY JETS FLANGE	3,18 \$
	132-RD203-3051	RD203-3051	ANNEAU POUR JET VISSÉ 3"-4" RISING DRAGON RISING DRAGON 3-4" SCREW-IN JET LOCK RING	1,94 \$
	132-RD203-5051	RD203-5051	ANNEAU POUR JET VISSÉ 5" RISING DRAGON RISING DRAGON 5" SCREW-IN LOCK RING	3,04 \$
	300-0219	25550-050-010	NOIX POUR CORPS DE JET 2" 2" WALL FITTING LOCK NUT	7,40 \$
	300-0048	955900	NOIX POUR CORPS DE JET MICRO CYCLONE 3" 3" MICRO CYCLONE JET BODY NUT	2,12 \$
	300-0044	985734	NOIX POUR CORPS DE JET EURO CYCLONE 2" 2" EURO CYCLONE JET BODY NUT	2,52 \$
	132-6540-644	6540-644	NOIX POUR CORPS DE JET SUNDANCE FLUIDIX ST SUNDANCE FLUIDIX ST JET BODY NUT	9,70 \$
	132-6540-685ALL	6540-685	NOIX POUR CORPS DE JET ACCU-PRESSURE ACCU-PRESSURE JET BODY NUT	11,36 \$
	300-0288	47940000	NOIX POUR CORPS DE BODY CYCLONE 5" BALBOA BALBOA 5" CYCLONE BODY JET NUT	2,82 \$
	300-0289	47950000	ANNEAU DE COMPRESSION POUR CORPS DE JET 5" BALBOA BALBOA 5" CYCLONE BODY JET COMPENSATOR RING	2,82 \$
	132-6541-071ALL	6541-071	NOIX AUTONIVELANTE POUR JET TOURBILLON SUNDANCE (2005+) SUNDANCE WHIRLPOOL JET SELF-LEVELING NUT (2005+)	12,58 \$
	132-6541-074ALL	SD6541-074	NOIX POUR CORPS DE JET TOURBILLON 5" 5" WHIRLPOOL JET BODY NUT	11,68 \$
	132-6541-610ALL	SD6541-610	RONDELLE POUR JET TOURBILLON 5" 5" WHIRLPOOL JET WASHER	6,72 \$
	132-6540-350CAL	6540-350	ANNEAU DE RETENUE JET PULSATEUR JACUZZI MICRO POWERPRO SX (2002-2005) JACUZZI MICRO POWERPRO SX PULSATOR JET RETAINER (2002-2005)	9,92 \$
	132-6541-471	6541-471	ANNEAU DE RETENUE POUR JET POWER PRO POWER PRO JET RETAINER RING	8,46 \$
	132-36-5806	32-5806	ANNEAU DE RETENUE POUR JET 6541-470 HYDRO AIR VSR JET LOCK RING FOR JET 6541-470	4,84 \$
	132-218-7130	218-7130	ANNEAU DE RETENUE POUR JET POWER STORM JET LOCK RING POWER STORM	4,20 \$

PLOMBERIE / PLUMBING

• ACCESSOIRES POUR JET / JET ACCESSORIES

IMAGE PICTURE	NO DE PIÈCE PARTS NUMBER		DESCRIPTION	PRIX DE DÉTAIL RETAIL PRICE
	LUMI-O INNOVAPLAS	FOURNISSEUR SUPPLIER		
	218-0710		PETIT OUTIL POUR EURO JET WRENCH TEST PLUG FOR EURO JET	20,68 \$
	7-25OUTIL		GROS OUTIL POUR JET SPAS LUMI-O BIG WRENCH TOOL FOR LUMI-O SPAS JET	23,58 \$
	132-6540-443	6540-443	NOIX POUR JET DE PIED SUNDANCE WALL FITTING NUT	18,44 \$



WAREHOUSE - L'ENTREPÔT

Division of/de :



SIÈGE SOCIAL :

2257, Route 139,
Drummondville, QC J2A 2G2

ENTREPÔT : 850, de l'Industrie, suite 100

St-Jérôme, Qc J7Y 4B8

SANS FRAIS : 1-866-995-8646 ext. 232

LOCAL : 450-565-5544 ext. 232

GÉRANT DU DÉPARTEMENT PIÈCES DE SPA :

Patrick Brazeau

pbrazeau@lumi-o.com



THE SPA PARTS EXPERT
L'EXPERT EN PIÈCES DE SPA